



# DIÁRIO OFICIAL

Prefeitura Municipal De Santana de Mangueira – Estado da Paraíba  
RUA JOSÉ QUINTINO DE MAGALHÃES, S/N-CENTRO CNPJ- 09.150.087/0001-58  
Lei Municipal N.º 007/1997- Ato do Poder Executivo

Santana de Mangueira-PB, em 26 de março de 2021



## Prefeitura Municipal de Santana de Mangueira RELATÓRIO RESUMIDO DA EXECUÇÃO ORÇAMENTÁRIA BALANÇO ORÇAMENTÁRIO

ORÇAMENTO FISCAL E DA SEGURIDADE SOCIAL

JANEIRO A FEVEREIRO DE 2021/BIMESTRE JANEIRO-FEVEREIRO

RREO - Anexo I (LRF, Art. 52, inciso I, alíneas "a" e "b" do inciso II e §1º)

R\$ 1,00

RECEITAS	PREVISÃO INICIAL	PREVISÃO ATUALIZADA(a)	RECEITAS REALIZADAS				SALDO A REALIZAR (a-c)
			No Bimestre (b)	% (b/a)	Até o Bimestre (c)	% (c/a)	
RECEITAS (EXCETO INTRA-ORÇAMENTÁRIAS) (I)	22.192.220,00	22.192.220,00	3.048.676,23	13,74	3.048.676,23	13,74	19.143.543,77
Receitas Correntes	17.256.220,00	17.256.220,00	3.048.676,23	17,67	3.048.676,23	17,67	14.207.543,77
Impostos, Taxas e Contribuições de Melhoria	362.914,00	362.914,00	61.180,32	16,86	61.180,32	16,86	301.733,68
Impostos	356.815,00	356.815,00	60.929,12	17,08	60.929,12	17,08	295.885,88
Taxas	6.099,00	6.099,00	251,20	4,12	251,20	4,12	5.847,80
Contribuições	143.173,00	143.173,00	24.133,15	16,86	24.133,15	16,86	119.039,85
Contribuição para o Custeio do Serviço de Iluminação Pública	143.173,00	143.173,00	24.133,15	16,86	24.133,15	16,86	119.039,85
Receita Patrimonial	27.926,00	27.926,00	302,95	1,08	302,95	1,08	27.623,05
Valores Mobiliários	27.926,00	27.926,00	302,95	1,08	302,95	1,08	27.623,05
Receita de Serviços	500,00	500,00	0,00	0,00	0,00	0,00	500,00
Serviços Administrativos e Comerciais Gerais	500,00	500,00	0,00	0,00	0,00	0,00	500,00
Transferências Correntes	16.718.907,00	16.718.907,00	2.960.734,76	17,71	2.960.734,76	17,71	13.758.172,24
Transferências da União e de suas Entidades	12.375.862,00	12.375.862,00	2.081.416,35	16,82	2.081.416,35	16,82	10.294.445,65
Transferências dos Estados e do Distrito Federal e de suas Entidades	1.570.870,00	1.570.870,00	248.274,42	15,80	248.274,42	15,80	1.322.595,58
Transferências de Outras Instituições Públicas	2.772.175,00	2.772.175,00	631.043,99	22,76	631.043,99	22,76	2.141.131,01
Outras Receitas Correntes	2.800,00	2.800,00	2.325,05	83,04	2.325,05	83,04	474,95
Indenizações, Restituições e Ressarcimentos	2.800,00	2.800,00	2.325,05	83,04	2.325,05	83,04	474,95
Receitas de Capital	4.936.000,00	4.936.000,00	0,00	0,00	0,00	0,00	4.936.000,00
Transferências de Capital	4.936.000,00	4.936.000,00	0,00	0,00	0,00	0,00	4.936.000,00
Transferências da União e de suas Entidades	4.785.000,00	4.785.000,00	0,00	0,00	0,00	0,00	4.785.000,00
Transferências dos Estados e do Distrito Federal e de suas Entidades	151.000,00	151.000,00	0,00	0,00	0,00	0,00	151.000,00
RECEITAS (INTRA-ORÇAMENTÁRIAS) (II)	0,00	0,00	0,00	0,00	0,00	0,00	0,00
<b>SUBTOTAL DAS RECEITAS (III)=(I+II)</b>	<b>22.192.220,00</b>	<b>22.192.220,00</b>	<b>3.048.676,23</b>	<b>13,74</b>	<b>3.048.676,23</b>	<b>13,74</b>	<b>19.143.543,77</b>



**Prefeitura Municipal de Santana de Mangueira**  
**RELATÓRIO RESUMIDO DA EXECUÇÃO ORÇAMENTÁRIA**  
**BALANÇO ORÇAMENTÁRIO**

**ORÇAMENTO FISCAL E DA SEGURIDADE SOCIAL**

**JANEIRO A FEVEREIRO DE 2021/BIMESTRE JANEIRO-FEVEREIRO**

RREO - Anexo I (LRF, Art. 52, inciso I, alíneas "a" e "b" do inciso II e §1º)

R\$ 1,00

OPERAÇÕES DE CRÉDITO / REFINANCIAMENTO (IV)	0,00	0,00	0,00	0,00	0,00	0,00	0,00	0,00	0,00
Operações de Crédito - Mercado Interno	0,00	0,00	0,00	0,00	0,00	0,00	0,00	0,00	0,00
Mobiliária	0,00	0,00	0,00	0,00	0,00	0,00	0,00	0,00	0,00
Contratual	0,00	0,00	0,00	0,00	0,00	0,00	0,00	0,00	0,00
Operações de Crédito - Mercado Externo	0,00	0,00	0,00	0,00	0,00	0,00	0,00	0,00	0,00
Mobiliária	0,00	0,00	0,00	0,00	0,00	0,00	0,00	0,00	0,00
Contratual	0,00	0,00	0,00	0,00	0,00	0,00	0,00	0,00	0,00
<b>SUBTOTAL COM REFINANCIAMENTO (V)=(III+IV)</b>	<b>22.192.220,00</b>	<b>22.192.220,00</b>	<b>3.048.676,23</b>	<b>13,74</b>	<b>3.048.676,23</b>	<b>13,74</b>	<b>19.143.543,77</b>	<b>-</b>	<b>-</b>
DEFICIT (VI)¹	-	-	-	-	-	0,00	-	-	-
<b>TOTAL (VII) - (V + VI)</b>	<b>22.192.220,00</b>	<b>22.192.220,00</b>	<b>3.048.676,23</b>	<b>13,74</b>	<b>3.048.676,23</b>	<b>13,74</b>	<b>19.143.543,77</b>	<b>-</b>	<b>-</b>
SALDO DE EXERCÍCIOS ANTERIORES	0,00	0,00	-	-	0,00	-	-	-	-
Recursos Arrecadados em Exercícios Anteriores - RPPS	0,00	0,00	-	-	-	-	-	-	-
Superávit Financeiro Utilizado para Créditos Adicionais	-	0,00	-	-	0,00	-	-	-	-

DESPESAS	DOTAÇÃO INICIAL (d)	DOTAÇÃO ATUALIZADA (e)	DESPESAS EMPENHADAS		SALDO (g) = (e - f)	DESPESAS LIQUIDADAS		SALDO (i) = (e - h)	DESPESAS PAGAS ATÉ O BIMESTRE (j)	INSCRITOS EM RESTOS A PAGAR NÃO PROCESSADOS ² (k)
			No Bimestre	Até o Bimestre (f)		No Bimestre	Até o Bimestre (h)			
DESPESAS (EXCETO INTRA-ORÇAMENTÁRIAS) (VIII)	22.192.220,00	22.192.220,00	2.773.115,87	2.773.115,87	19.419.104,13	2.574.196,55	2.574.196,55	19.618.023,45	2.429.999,47	198.919,32
DESPESAS CORRENTES	15.509.052,00	15.509.058,00	2.493.201,93	2.493.201,93	13.015.856,07	2.294.282,61	2.294.282,61	13.214.775,39	2.233.920,44	198.919,32
PESSOAL E ENCARGOS SOCIAIS	9.507.831,00	9.507.831,00	1.754.575,61	1.754.575,61	7.753.255,39	1.737.545,84	1.737.545,84	7.770.285,16	1.677.183,67	17.029,77
JUROS E ENCARGOS DA DÍVIDA	1.557,00	1.557,00	0,00	0,00	1.557,00	0,00	0,00	1.557,00	0,00	0,00
OUTRAS DESPESAS CORRENTES	5.999.664,00	5.999.670,00	738.626,32	738.626,32	5.261.043,68	556.736,77	556.736,77	5.442.933,23	556.736,77	181.889,55
DESPESAS DE CAPITAL	6.517.768,00	6.517.762,00	279.913,94	279.913,94	6.237.848,06	279.913,94	279.913,94	6.237.848,06	196.079,03	0,00
INVESTIMENTOS	5.865.597,00	5.865.591,00	165.913,21	165.913,21	5.699.677,79	165.913,21	165.913,21	5.699.677,79	82.078,30	0,00
INVERSÕES FINANCEIRAS	21.330,00	21.330,00	0,00	0,00	21.330,00	0,00	0,00	21.330,00	0,00	0,00
AMORTIZAÇÃO DA DÍVIDA	630.841,00	630.841,00	114.000,73	114.000,73	516.840,27	114.000,73	114.000,73	516.840,27	114.000,73	0,00
Reserva de Contingência	165.400,00	165.400,00	0,00	0,00	165.400,00	0,00	0,00	165.400,00	0,00	0,00
DESPESAS (INTRA-ORÇAMENTÁRIAS) (IX)	0,00	0,00	0,00	0,00	0,00	0,00	0,00	0,00	0,00	0,00
<b>SUBTOTAL DAS DESPESAS (X)=(VIII+IX)</b>	<b>22.192.220,00</b>	<b>22.192.220,00</b>	<b>2.773.115,87</b>	<b>2.773.115,87</b>	<b>19.419.104,13</b>	<b>2.574.196,55</b>	<b>2.574.196,55</b>	<b>19.618.023,45</b>	<b>2.429.999,47</b>	<b>198.919,32</b>



**Prefeitura Municipal de Santana de Mangueira**  
**RELATÓRIO RESUMIDO DA EXECUÇÃO ORÇAMENTÁRIA**  
**BALANÇO ORÇAMENTÁRIO**


**ORÇAMENTO FISCAL E DA SEGURIDADE SOCIAL**  
**JANEIRO A FEVEREIRO DE 2021/BIMESTRE JANEIRO-FEVEREIRO**

RREO - Anexo I (LRF, Art. 52, inciso I, alíneas "a" e "b" do inciso II e §1º)

R\$ 1,00

AMORTIZAÇÃO DA DÍV. REFINANCIAMENTO (XI)	0,00	0,00	0,00	0,00	0,00	0,00	0,00	0,00	0,00	0,00	0,00
Amortização da Dívida Interna	0,00	0,00	0,00	0,00	0,00	0,00	0,00	0,00	0,00	0,00	0,00
Dívida Mobiliária	0,00	0,00	0,00	0,00	0,00	0,00	0,00	0,00	0,00	0,00	0,00
Outras Dívidas	0,00	0,00	0,00	0,00	0,00	0,00	0,00	0,00	0,00	0,00	0,00
Amortização da Dívida Externa	0,00	0,00	0,00	0,00	0,00	0,00	0,00	0,00	0,00	0,00	0,00
Dívida Mobiliária	0,00	0,00	0,00	0,00	0,00	0,00	0,00	0,00	0,00	0,00	0,00
Outras Dívidas	0,00	0,00	0,00	0,00	0,00	0,00	0,00	0,00	0,00	0,00	0,00
<b>TOTAL DAS DESPESAS (XII) = (X + XI)</b>	<b>22.192.220,00</b>	<b>22.192.220,00</b>	<b>2.773.115,87</b>	<b>2.773.115,87</b>	<b>19.419.104,13</b>	<b>2.574.196,55</b>	<b>2.574.196,55</b>	<b>19.618.023,45</b>	<b>2.429.999,47</b>	<b>198.919,32</b>	
SUPERÁVIT (XIII)	-	-	-	-	-	-	474.479,68	-	-	-	-
<b>TOTAL COM SUPERÁVIT (XIV) = (XII + XIII)</b>	<b>22.192.220,00</b>	<b>22.192.220,00</b>	<b>2.773.115,87</b>	<b>2.773.115,87</b>	<b>-</b>	<b>2.574.196,55</b>	<b>3.048.676,23</b>	<b>-</b>	<b>2.429.999,47</b>	<b>198.919,32</b>	
RESERVA DO RPPS	0,00	0,00	-	-	0,00	-	-	0,00	-	-	-

FONTE: Sistema PublicSoft Contabilidade - Secretaria de Administração Financeira - em 31 de março de 2021 as 15:25:11

  
CLAIR LEITÃO MARTINS  
CRC-PB 4.395/O-7 PB

MARCOS FERREIRA DE  
SOUZA  
SECRETÁRIO DE FINANÇAS

NERIVAL INÁCIO DE  
QUEIROZ  
PREFEITO



# DIÁRIO OFICIAL

Preleitura Municipal De Santana de Mangueira – Estado da Paraíba  
RUA JOSÉ QUINTINO DE MAGALHÃES, S/N-CENTRO CNPJ: 09.150.087/0001-58  
Lei Municipal N.º 007/1997- Ato do Poder Executivo

Santana de Mangueira-PB, em 26 de março de 2021



**Prefeitura Municipal de Santana de Mangueira**  
**RELATÓRIO RESUMIDO DA EXECUÇÃO ORÇAMENTÁRIA**  
**DEMONSTRATIVO DA EXECUÇÃO DAS DESPESAS POR FUNÇÃO/SUBFUNÇÃO**  
**ORÇAMENTO FISCAL E DA SEGURIDADE SOCIAL**  
**JANEIRO A FEVEREIRO DE 2021/BIMESTRE JANEIRO-FEVEREIRO**

RREO - Anexo II (LRF, Art. 52, inciso II, alínea "c")

R\$ 1,00

FUNÇÃO/SUBFUNÇÃO	DOTAÇÃO INICIA	DOTAÇÃO ATUALIZADA A (a)	DESPESAS EMPENHADAS			SALDO (c) = (a - b)	DESPESAS LIQUIDADAS			SALDO (e) = (a - d)	INSCRITAS EM RESTOS A PAGAR NÃO PROCESSADOS (f)
			No Bimestre	Até o Bimestre (b)	%		No Bimestre	Até o Bimestre (d)	%		
DESPESAS (EXCETO INTRA-ORÇAMENTÁRIAS) (I)	22.192.220,00	22.192.220,00	2.773.115,87	2.773.115,87	100,00	19.419.104,13	2.574.196,55	2.574.196,55	100,00	19.618.023,45	0,00
Legislativa	782.008,00	782.008,00	0,00	0,00	0,00	782.008,00	0,00	0,00	0,00	782.008,00	0,00
Ação Legislativa	782.008,00	782.008,00	0,00	0,00	0,00	782.008,00	0,00	0,00	0,00	782.008,00	0,00
Administração	3.889.206,00	3.889.206,00	539.705,25	539.705,25	19,46	3.349.500,75	459.161,71	459.161,71	17,84	3.430.044,29	0,00
Ação Judiciária	256.190,00	256.190,00	1.344,58	1.344,58	0,05	254.845,42	1.344,58	1.344,58	0,05	254.845,42	0,00
Administração Geral	3.281.962,00	3.281.962,00	502.765,05	502.765,05	18,13	2.779.196,95	432.129,86	432.129,86	16,79	2.849.832,14	0,00
Administração Financeira	351.054,00	351.054,00	35.595,62	35.595,62	1,28	315.458,38	25.687,27	25.687,27	1,00	325.366,73	0,00
Assistência Social	1.264.641,00	1.264.641,00	64.156,96	64.156,96	2,31	1.200.484,04	63.390,61	63.390,61	2,46	1.201.250,39	0,00
Comunicação Social	12.409,00	12.409,00	0,00	0,00	0,00	12.409,00	0,00	0,00	0,00	12.409,00	0,00
Assistência ao Idoso	11.997,00	11.997,00	0,00	0,00	0,00	11.997,00	0,00	0,00	0,00	11.997,00	0,00
Assistência à Criança e ao Adolescente	156.889,00	156.889,00	12.082,37	12.082,37	0,44	144.806,63	12.082,37	12.082,37	0,47	144.806,63	0,00
Assistência Comunitária	1.048.586,00	1.048.586,00	52.074,59	52.074,59	1,88	996.511,41	51.308,24	51.308,24	1,99	997.277,76	0,00
Vigilância Epidemiológica	34.760,00	34.760,00	0,00	0,00	0,00	34.760,00	0,00	0,00	0,00	34.760,00	0,00
Saúde	6.129.253,00	6.129.253,00	839.162,04	839.162,04	30,26	5.290.090,96	813.587,71	813.587,71	31,61	5.315.665,29	0,00
Atenção Básica	3.689.410,00	3.689.410,00	746.599,88	746.599,88	26,92	2.942.810,12	722.125,55	722.125,55	28,05	2.967.284,45	0,00
Assistência Hospitalar e Ambulatorial	923.024,00	923.024,00	52.554,86	52.554,86	1,90	870.469,14	52.554,86	52.554,86	2,04	870.469,14	0,00
Suporte Profilático e Terapêutico	187.666,00	187.666,00	15.865,00	15.865,00	0,57	171.801,00	15.865,00	15.865,00	0,62	171.801,00	0,00
Vigilância Epidemiológica	239.153,00	239.153,00	24.142,30	24.142,30	0,87	215.010,70	23.042,30	23.042,30	0,90	216.110,70	0,00
Saneamento Básico Rural	320.000,00	320.000,00	0,00	0,00	0,00	320.000,00	0,00	0,00	0,00	320.000,00	0,00
Saneamento Básico Urbano	770.000,00	770.000,00	0,00	0,00	0,00	770.000,00	0,00	0,00	0,00	770.000,00	0,00



**Prefeitura Municipal de Santana de Mangueira**  
**RELATÓRIO RESUMIDO DA EXECUÇÃO ORÇAMENTÁRIA**  
**DEMONSTRATIVO DA EXECUÇÃO DAS DESPESAS POR FUNÇÃO/SUBFUNÇÃO**  
**ORÇAMENTO FISCAL E DA SEGURIDADE SOCIAL**  
**JANEIRO A FEVEREIRO DE 2021/BIMESTRE JANEIRO-FEVEREIRO**

RREO - Anexo II (LRF, Art. 52, inciso II, alínea "c")

R\$ 1,00

FUNÇÃO/SUBFUNÇÃO	DOTAÇÃO INICIA	DOTAÇÃO ATUALIZAD A (a)	DESPESAS EMPENHADAS			SALDO (c) = (a - b)	DESPESAS LIQUIDADAS			SALDO (e) = (a - d)	INSCRITAS EM RESTOS A PAGAR NÃO PROCESSADOS (f)
			No Bimestre	Até o Bimestre (b)	% (b / total b)		No Bimestre	Até o Bimestre (d)	% (d / total d)		
DESPESAS (EXCETO INTRA-ORÇAMENTÁRIAS) (I)	22.192.220,00	22.192.220,00	2.773.115,87	2.773.115,87	100,00	19.419.104,13	2.574.196,55	2.574.196,55	100,00	19.618.023,45	0,00
Educação	6.091.714,00	6.091.714,00	973.785,56	973.785,56	35,12	5.117.928,44	971.061,74	971.061,74	37,72	5.120.652,26	0,00
Ensino Fundamental	5.556.837,00	5.556.837,00	944.665,40	944.665,40	34,07	4.612.171,60	943.471,58	943.471,58	36,65	4.613.365,42	0,00
Educação Infantil	395.477,00	395.477,00	18.050,16	18.050,16	0,65	377.426,84	18.050,16	18.050,16	0,70	377.426,84	0,00
Educação Básica	139.400,00	139.400,00	11.070,00	11.070,00	0,40	128.330,00	9.540,00	9.540,00	0,37	129.860,00	0,00
Cultura	32.185,00	32.185,00	0,00	0,00	0,00	32.185,00	0,00	0,00	0,00	32.185,00	0,00
Difusão Cultural	32.185,00	32.185,00	0,00	0,00	0,00	32.185,00	0,00	0,00	0,00	32.185,00	0,00
Urbanismo	355.000,00	355.000,00	0,00	0,00	0,00	355.000,00	0,00	0,00	0,00	355.000,00	0,00
Infraestrutura Urbana	355.000,00	355.000,00	0,00	0,00	0,00	355.000,00	0,00	0,00	0,00	355.000,00	0,00
Habitação	220.000,00	220.000,00	0,00	0,00	0,00	220.000,00	0,00	0,00	0,00	220.000,00	0,00
Habitação Urbana	220.000,00	220.000,00	0,00	0,00	0,00	220.000,00	0,00	0,00	0,00	220.000,00	0,00
Gestão Ambiental	206.710,00	206.710,00	0,00	0,00	0,00	206.710,00	0,00	0,00	0,00	206.710,00	0,00
Preservação e Conservação Ambiental	4.710,00	4.710,00	0,00	0,00	0,00	4.710,00	0,00	0,00	0,00	4.710,00	0,00
Recursos Hídricos	202.000,00	202.000,00	0,00	0,00	0,00	202.000,00	0,00	0,00	0,00	202.000,00	0,00
Agricultura	877.336,00	877.336,00	8.100,00	8.100,00	0,29	869.236,00	8.100,00	8.100,00	0,31	869.236,00	0,00
Administração Geral	124.428,00	124.428,00	8.100,00	8.100,00	0,29	116.328,00	8.100,00	8.100,00	0,31	116.328,00	0,00
Extensão Rural	706.033,00	706.033,00	0,00	0,00	0,00	706.033,00	0,00	0,00	0,00	706.033,00	0,00
Promoção da Produção Agropecuária	46.875,00	46.875,00	0,00	0,00	0,00	46.875,00	0,00	0,00	0,00	46.875,00	0,00
Comércio e Serviços	124.024,00	124.024,00	0,00	0,00	0,00	124.024,00	0,00	0,00	0,00	124.024,00	0,00
Turismo	124.024,00	124.024,00	0,00	0,00	0,00	124.024,00	0,00	0,00	0,00	124.024,00	0,00
Energia	220.173,00	220.173,00	28.658,93	28.658,93	1,03	191.514,07	28.658,93	28.658,93	1,11	191.514,07	0,00
Energia Elétrica	220.173,00	220.173,00	28.658,93	28.658,93	1,03	191.514,07	28.658,93	28.658,93	1,11	191.514,07	0,00
Transporte	564.223,00	564.223,00	0,00	0,00	0,00	564.223,00	0,00	0,00	0,00	564.223,00	0,00
Transporte Rodoviário	564.223,00	564.223,00	0,00	0,00	0,00	564.223,00	0,00	0,00	0,00	564.223,00	0,00
Desporto e Lazer	712.738,00	712.738,00	80.466,40	80.466,40	2,90	632.271,60	80.466,40	80.466,40	3,13	632.271,60	0,00
Desporto Comunitário	497.738,00	497.738,00	80.466,40	80.466,40	2,90	417.271,60	80.466,40	80.466,40	3,13	417.271,60	0,00
Lazer	215.000,00	215.000,00	0,00	0,00	0,00	215.000,00	0,00	0,00	0,00	215.000,00	0,00
Encargos Especiais	557.609,00	557.609,00	239.080,73	239.080,73	8,62	318.528,27	149.769,45	149.769,45	5,82	407.839,55	0,00
Serviço da Dívida Interna	432.398,00	432.398,00	114.000,73	114.000,73	4,11	318.397,27	114.000,73	114.000,73	4,43	318.397,27	0,00
Transferências	125.211,00	125.211,00	125.080,00	125.080,00	4,51	131,00	35.768,72	35.768,72	1,39	89.442,28	0,00
RESERVA DE CONTINGÊNCIA	165.400,00	165.400,00	0,00	0,00	0,00	165.400,00	0,00	0,00	0,00	165.400,00	0,00
DESPESAS (INTRA-ORÇAMENTÁRIAS) (II)	0,00	0,00	0,00	0,00	0,00	0,00	0,00	0,00	0,00	0,00	0,00



**Prefeitura Municipal de Santana de Mangueira**  
**RELATÓRIO RESUMIDO DA EXECUÇÃO ORÇAMENTÁRIA**  
**DEMONSTRATIVO DA EXECUÇÃO DAS DESPESAS POR FUNÇÃO/SUBFUNÇÃO**  
**ORÇAMENTO FISCAL E DA SEGURIDADE SOCIAL**  
**JANEIRO A FEVEREIRO DE 2021/BIMESTRE JANEIRO-FEVEREIRO**

RREO - Anexo II (LRF, Art. 52, inciso II, alínea "c")

R\$ 1,00

FUNÇÃO/SUBFUNÇÃO	DOTAÇÃO INICIA	DOTAÇÃO ATUALIZADA A (a)	DESPESAS EMPENHADAS			SALDO (c) = (a - b)	DESPESAS LIQUIDADAS			SALDO (e) = (a - d)	INSCRITAS EM RESTOS A PAGAR NÃO PROCESSADOS (f)
			No Bimestre	Até o Bimestre (b)	% (b / total b)		No Bimestre	Até o Bimestre (d)	% (d / total d)		
DESPESAS (INTRA-ORÇAMENTÁRIAS) (II)	0,00	0,00	0,00	0,00	0,00	0,00	0,00	0,00	0,00	0,00	0,00
Legislativa	0,00	0,00	0,00	0,00	0,00	0,00	0,00	0,00	0,00	0,00	0,00
Ação Legislativa	0,00	0,00	0,00	0,00	0,00	0,00	0,00	0,00	0,00	0,00	0,00
Administração	0,00	0,00	0,00	0,00	0,00	0,00	0,00	0,00	0,00	0,00	0,00
Ação Judiciária	0,00	0,00	0,00	0,00	0,00	0,00	0,00	0,00	0,00	0,00	0,00
Administração Geral	0,00	0,00	0,00	0,00	0,00	0,00	0,00	0,00	0,00	0,00	0,00
Administração Financeira	0,00	0,00	0,00	0,00	0,00	0,00	0,00	0,00	0,00	0,00	0,00
Assistência Social	0,00	0,00	0,00	0,00	0,00	0,00	0,00	0,00	0,00	0,00	0,00
Comunicação Social	0,00	0,00	0,00	0,00	0,00	0,00	0,00	0,00	0,00	0,00	0,00
Assistência ao Idoso	0,00	0,00	0,00	0,00	0,00	0,00	0,00	0,00	0,00	0,00	0,00
Assistência à Criança a ao Adolescente	0,00	0,00	0,00	0,00	0,00	0,00	0,00	0,00	0,00	0,00	0,00
Assistência Comunitária	0,00	0,00	0,00	0,00	0,00	0,00	0,00	0,00	0,00	0,00	0,00
Vigilância Epidemiológica	0,00	0,00	0,00	0,00	0,00	0,00	0,00	0,00	0,00	0,00	0,00
Saúde	0,00	0,00	0,00	0,00	0,00	0,00	0,00	0,00	0,00	0,00	0,00
Atenção Básica	0,00	0,00	0,00	0,00	0,00	0,00	0,00	0,00	0,00	0,00	0,00
Assistência Hospitalar e Ambulatorial	0,00	0,00	0,00	0,00	0,00	0,00	0,00	0,00	0,00	0,00	0,00
Suporte Profilático e Terapêutico	0,00	0,00	0,00	0,00	0,00	0,00	0,00	0,00	0,00	0,00	0,00
Vigilância Epidemiológica	0,00	0,00	0,00	0,00	0,00	0,00	0,00	0,00	0,00	0,00	0,00
Saneamento Básico Rural	0,00	0,00	0,00	0,00	0,00	0,00	0,00	0,00	0,00	0,00	0,00
Saneamento Básico Urbano	0,00	0,00	0,00	0,00	0,00	0,00	0,00	0,00	0,00	0,00	0,00
Educação	0,00	0,00	0,00	0,00	0,00	0,00	0,00	0,00	0,00	0,00	0,00
Ensino Fundamental	0,00	0,00	0,00	0,00	0,00	0,00	0,00	0,00	0,00	0,00	0,00
Educação Infantil	0,00	0,00	0,00	0,00	0,00	0,00	0,00	0,00	0,00	0,00	0,00
Educação Básica	0,00	0,00	0,00	0,00	0,00	0,00	0,00	0,00	0,00	0,00	0,00
Cultura	0,00	0,00	0,00	0,00	0,00	0,00	0,00	0,00	0,00	0,00	0,00
Difusão Cultural	0,00	0,00	0,00	0,00	0,00	0,00	0,00	0,00	0,00	0,00	0,00
Urbanismo	0,00	0,00	0,00	0,00	0,00	0,00	0,00	0,00	0,00	0,00	0,00
Infraestrutura Urbana	0,00	0,00	0,00	0,00	0,00	0,00	0,00	0,00	0,00	0,00	0,00
Habitação	0,00	0,00	0,00	0,00	0,00	0,00	0,00	0,00	0,00	0,00	0,00
Habitação Urbana	0,00	0,00	0,00	0,00	0,00	0,00	0,00	0,00	0,00	0,00	0,00
Gestão Ambiental	0,00	0,00	0,00	0,00	0,00	0,00	0,00	0,00	0,00	0,00	0,00
Preservação e Conservação Ambiental	0,00	0,00	0,00	0,00	0,00	0,00	0,00	0,00	0,00	0,00	0,00
Recursos Hídricos	0,00	0,00	0,00	0,00	0,00	0,00	0,00	0,00	0,00	0,00	0,00



**Prefeitura Municipal de Santana de Mangueira**  
**RELATÓRIO RESUMIDO DA EXECUÇÃO ORÇAMENTÁRIA**  
**DEMONSTRATIVO DA EXECUÇÃO DAS DESPESAS POR FUNÇÃO/SUBFUNÇÃO**  
**ORÇAMENTO FISCAL E DA SEGURIDADE SOCIAL**  
**JANEIRO A FEVEREIRO DE 2021/BIMESTRE JANEIRO-FEVEREIRO**

RREO - Anexo II (LRF, Art. 52, inciso II, alínea "c")

R\$ 1,00

FUNÇÃO/SUBFUNÇÃO	DOTAÇÃO INICIA	DOTAÇÃO ATUALIZADA A (a)	DESPESAS EMPENHADAS			SALDO (c) = (a - b)	DESPESAS LIQUIDADAS			SALDO (e) = (a - d)	INSCRITAS EM RESTOS A PAGAR NÃO PROCESSADOS (f)
			No Bimestre	Até o Bimestre (b)	% (b / total b)		No Bimestre	Até o Bimestre (d)	% (d / total d)		
DESPESAS (INTRA-ORÇAMENTÁRIAS) (II)	0,00	0,00	0,00	0,00	0,00	0,00	0,00	0,00	0,00	0,00	0,00
Agricultura	0,00	0,00	0,00	0,00	0,00	0,00	0,00	0,00	0,00	0,00	0,00
Administração Geral	0,00	0,00	0,00	0,00	0,00	0,00	0,00	0,00	0,00	0,00	0,00
Extensão Rural	0,00	0,00	0,00	0,00	0,00	0,00	0,00	0,00	0,00	0,00	0,00
Promoção da Produção Agropecuária	0,00	0,00	0,00	0,00	0,00	0,00	0,00	0,00	0,00	0,00	0,00
Comércio e Serviços	0,00	0,00	0,00	0,00	0,00	0,00	0,00	0,00	0,00	0,00	0,00
Turismo	0,00	0,00	0,00	0,00	0,00	0,00	0,00	0,00	0,00	0,00	0,00
Energia	0,00	0,00	0,00	0,00	0,00	0,00	0,00	0,00	0,00	0,00	0,00
Energia Elétrica	0,00	0,00	0,00	0,00	0,00	0,00	0,00	0,00	0,00	0,00	0,00
Transporte	0,00	0,00	0,00	0,00	0,00	0,00	0,00	0,00	0,00	0,00	0,00
Transporte Rodoviário	0,00	0,00	0,00	0,00	0,00	0,00	0,00	0,00	0,00	0,00	0,00
Desporto e Lazer	0,00	0,00	0,00	0,00	0,00	0,00	0,00	0,00	0,00	0,00	0,00
Desporto Comunitário	0,00	0,00	0,00	0,00	0,00	0,00	0,00	0,00	0,00	0,00	0,00
Lazer	0,00	0,00	0,00	0,00	0,00	0,00	0,00	0,00	0,00	0,00	0,00
Encargos Especiais	0,00	0,00	0,00	0,00	0,00	0,00	0,00	0,00	0,00	0,00	0,00
Serviço da Dívida Interna	0,00	0,00	0,00	0,00	0,00	0,00	0,00	0,00	0,00	0,00	0,00
Transferências	0,00	0,00	0,00	0,00	0,00	0,00	0,00	0,00	0,00	0,00	0,00
<b>TOTAL (III)=(I+II)</b>	<b>22.192.220,00</b>	<b>22.192.220,00</b>	<b>2.773.115,87</b>	<b>2.773.115,87</b>	<b>100,00</b>	<b>19.419.104,13</b>	<b>2.574.196,55</b>	<b>2.574.196,55</b>	<b>100,00</b>	<b>19.618.023,45</b>	<b>0,00</b>

FONTE: Sistema PublicSoft Contabilidade - Secretaria de Administração Financeira - em 31 de março de 2021 as 15:26:12

**CLAIR LEITÃO MARTINS**  
 CRC-PB 4.395/O-7 PB



**Prefeitura Municipal de Santana de Mangueira**  
RELATÓRIO RESUMIDO DA EXECUÇÃO ORÇAMENTÁRIA  
**DEMONSTRATIVO DA EXECUÇÃO DAS DESPESAS POR FUNÇÃO/SUBFUNÇÃO**  
ORÇAMENTO FISCAL E DA SEGURIDADE SOCIAL  
JANEIRO A FEVEREIRO DE 2021/BIMESTRE JANEIRO-FEVEREIRO

RREO - Anexo II (LRF, Art. 52, inciso II, alínea "c")

R\$ 1,00

FUNÇÃO/SUBFUNÇÃO	DOTAÇÃO INICIA	DOTAÇÃO ATUALIZADA A (a)	DESPESAS EMPENHADAS			SALDO (c) = (a - b)	DESPESAS LIQUIDADAS			SALDO (e) = (a - d)	INSCRITAS EM RESTOS A PAGAR NÃO PROCESSADOS (f)
			No Bimestre	Até o Bimestre (b)	% (b / total b)		No Bimestre	Até o Bimestre (d)	% (d / total d)		

MARCOS FERREIRA DE SOUZA  
SECRETÁRIO DE FINANÇAS

NERIVAL INÁCIO DE QUEIROZ  
PREFEITO





# DIÁRIO OFICIAL

Prefeitura Municipal De Santana de Mangueira – Estado da Paraíba  
RUA JOSÉ QUINTINO DE MAGALHÃES, S/N-CENTRO CNPJ- 09.150.087/0001-58  
Lei Municipal N.º 007/1997- Ato do Poder Executivo

Santana de Mangueira-PB, em 26 de março de 2021



**Prefeitura Municipal de Santana de Mangueira**  
**RELATÓRIO RESUMIDO DA EXECUÇÃO ORÇAMENTÁRIA**  
**DEMONSTRATIVO DA RECEITA CORRENTE LÍQUIDA**  
**ORÇAMENTO FISCAL E DA SEGURIDADE SOCIAL**  
**JANEIRO A FEVEREIRO DE 2021/BIMESTRE JANEIRO-FEVEREIRO**

RREO – ANEXO III (LRF, Art. 53, inciso I)

R\$ 1,00

Especificação	EVOLUÇÃO DA RECEITA REALIZADA NOS ÚLTIMOS 12 MESES												Total (últimos 12 meses)	Previsão Atualizada - 2021
	Mar/20	Abr/20	Mai/20	Jun/20	Jul/20	Ago/20	Set/20	Out/20	Nov/20	Dez/20	Jan/21	Fev/21		
<b>RECEITAS CORRENTES (I)</b>	1.292.401,43	1.328.767,87	1.230.696,71	1.474.135,35	1.941.939,89	1.711.242,61	1.436.057,04	1.415.789,13	1.621.368,56	2.167.417,58	1.901.691,73	1.634.558,37	19.156.066,27	19.610.073,00
Impostos, Taxas e Contribuições de Melhoria	37.025,35	25.694,27	27.769,02	34.594,49	28.118,59	27.160,11	27.300,61	30.502,98	39.793,11	50.415,43	29.051,27	32.129,05	389.554,28	362.914,00
IPTU	0,00	0,00	35,98	0,00	0,00	0,00	0,00	112,25	8,82	0,00	0,00	39,06	196,11	9.415,00
ISS	13.230,48	3.989,31	4.222,76	9.953,66	4.792,93	4.803,78	4.172,85	5.969,76	7.172,75	10.309,84	936,38	6.890,32	76.444,82	81.900,00
ITBI	750,00	300,00	540,00	1.530,00	0,00	522,00	300,00	0,00	270,00	5.130,00	1.050,00	1.350,00	11.742,00	20.700,00
IRRF	22.960,67	21.404,96	22.931,08	23.052,03	23.276,06	21.834,33	22.788,56	24.420,97	32.341,54	34.906,99	26.858,49	23.804,87	300.580,55	244.800,00
Outros Impostos, Taxas e Contribuições de Melhorias	84,20	0,00	39,20	58,80	49,60	0,00	39,20	0,00	0,00	68,60	206,40	44,80	590,80	6.099,00
Contribuições	10.597,71	10.914,39	10.725,34	11.577,16	11.076,23	200,07	22.077,00	11.191,06	12.037,45	994,46	12.196,08	11.937,07	125.524,02	143.173,00
Receita Patrimonial	1.815,98	730,52	713,93	598,33	403,59	187,16	135,71	202,69	172,00	189,63	150,90	152,05	5.452,49	27.926,00
Rendimentos de Aplicação Financeira	1.815,98	730,52	713,93	598,33	403,59	187,16	135,71	202,69	172,00	189,63	150,90	152,05	5.452,49	27.926,00
Outras Receitas Patrimoniais	0,00	0,00	0,00	0,00	0,00	0,00	0,00	0,00	0,00	0,00	0,00	0,00	0,00	0,00
Receita Agropecuária	0,00	0,00	0,00	0,00	0,00	0,00	0,00	0,00	0,00	0,00	0,00	0,00	0,00	0,00
Receita Industrial	0,00	0,00	0,00	0,00	0,00	0,00	0,00	0,00	0,00	0,00	0,00	0,00	0,00	0,00
Receita de Serviços	0,00	0,00	0,00	0,00	0,00	0,00	0,00	0,00	0,00	0,00	0,00	0,00	0,00	500,00
Transferências Correntes	1.242.143,79	1.290.549,99	1.190.962,28	1.427.191,37	1.901.741,53	1.683.074,18	1.385.969,33	1.373.194,41	1.568.823,80	2.115.405,59	1.859.964,92	1.588.343,71	18.627.364,90	19.072.760,00
Cota-Parte do FPM	646.290,15	633.507,44	661.871,83	538.799,18	928.834,68	590.018,18	475.264,83	639.514,63	847.628,19	1.263.879,11	921.791,75	1.208.235,27	9.355.635,24	10.866.626,00
Cota-Parte do ICMS	152.456,71	107.264,29	91.846,68	117.603,36	115.955,45	111.673,94	169.087,93	143.008,74	128.272,38	196.595,10	164.163,42	130.585,90	1.628.513,90	1.612.380,00
Cota-Parte do IPVA	5.917,30	2.270,39	1.815,24	7.114,14	8.152,66	5.040,95	10.273,59	10.915,36	4.524,95	1.736,00	4.142,55	8.669,95	70.573,08	65.100,00
Cota-Parte do ITR	6,14	0,00	39,68	0,00	6,82	25,00	683,71	538,12	176,62	41,29	14,83	37,33	1.569,54	300,00
Transferências da LC 87/1996	0,00	0,00	0,00	0,00	0,00	0,00	0,00	0,00	0,00	0,00	0,00	0,00	0,00	1.040,00
Transferências da LC 61/1989	92,91	76,11	17,49	107,04	69,81	80,27	93,55	112,37	108,81	383,10	124,64	103,99	1.370,09	820,00
Transferências do FUNDEB	259.363,86	290.931,60	205.431,26	207.011,91	208.877,92	212.678,19	236.689,13	243.609,30	278.546,13	336.978,08	622.748,57	112.221,77	3.215.087,72	3.119.270,00
Outras Transferências Correntes	178.016,72	256.500,16	229.940,10	556.555,74	639.844,19	763.557,65	493.876,59	335.495,89	309.566,72	315.792,91	146.979,16	128.489,50	4.354.615,33	3.407.224,00
Outras Receitas Correntes	818,60	878,70	526,14	174,00	599,95	621,09	574,39	697,99	542,20	412,47	328,56	1.996,49	8.170,58	2.800,00
<b>DEDUÇÕES (II)</b>	160.952,60	148.623,60	151.118,15	132.724,71	135.346,70	141.367,61	131.080,70	158.817,78	196.142,16	217.626,62	218.047,42	269.526,45	2.061.374,50	2.353.853,00
Contrib. do Servidor para o Plano de Previdência	0,00	0,00	0,00	0,00	0,00	0,00	0,00	0,00	0,00	0,00	0,00	0,00	0,00	0,00
Compensação Financ. entre Regimes Previdência	0,00	0,00	0,00	0,00	0,00	0,00	0,00	0,00	0,00	0,00	0,00	0,00	0,00	0,00
Dedução de Receita para Formação do FUNDEB	160.952,60	148.623,60	151.118,15	132.724,71	135.346,70	141.367,61	131.080,70	158.817,78	196.142,16	217.626,62	218.047,42	269.526,45	2.061.374,50	2.353.853,00
<b>RECEITA CORRENTE LÍQUIDA (III) = (I - II)</b>	1.131.448,83	1.180.144,27	1.079.578,56	1.341.410,64	1.806.593,19	1.569.875,00	1.304.976,34	1.256.971,35	1.425.226,40	1.949.790,96	1.683.644,31	1.365.031,92	17.094.691,77	17.256.220,00




**Prefeitura Municipal de Santana de Mangueira**  
**RELATÓRIO RESUMIDO DA EXECUÇÃO ORÇAMENTÁRIA**  
**DEMONSTRATIVO DA RECEITA CORRENTE LÍQUIDA**  
**ORÇAMENTO FISCAL E DA SEGURIDADE SOCIAL**  
**JANEIRO A FEVEREIRO DE 2021/BIMESTRE JANEIRO-FEVEREIRO**

RREO – ANEXO III (LRF, Art. 53, inciso I)

R\$ 1,00

Especificação	EVOLUÇÃO DA RECEITA REALIZADA NOS ÚLTIMOS 12 MESES												Total (últimos 12 meses)	Previsão Atualizada - 2021	
	Mar/20	Abr/20	Mai/20	Jun/20	Jul/20	Ago/20	Set/20	Out/20	Nov/20	Dez/20	Jan/21	Fev/21			
( - ) Transferências obrigatórias da União relativas às emendas individuais (art. 166-A, § 1º, da CF) (IV)	0,00	0,00	0,00	0,00	0,00	0,00	0,00	0,00	0,00	0,00	199.959,00	0,00	0,00	199.959,00	0,00
RECEITA CORRENTE LÍQUIDA AJUSTADA PARA CÁLCULO DOS LIMITES DE ENDIVIDAMENTO (V) = (III - IV)	1.131.448,83	1.180.144,27	1.079.578,56	1.341.410,64	1.806.593,19	1.569.875,00	1.304.976,34	1.256.971,35	1.425.226,40	1.749.831,96	1.683.644,31	1.365.031,92	16.894.732,77	17.256.220,00	
( - ) Transferências obrigatórias da União relativas às emendas de bancada (art. 166, § 16, da CF) (VI)	0,00	0,00	0,00	0,00	0,00	0,00	0,00	0,00	0,00	0,00	0,00	0,00	0,00	0,00	0,00
RECEITA CORRENTE LÍQUIDA AJUSTADA PARA CÁLCULO DOS LIMITES DA DESPESA COM PESSOAL (VII) = (V - VI)	1.131.448,83	1.180.144,27	1.079.578,56	1.341.410,64	1.806.593,19	1.569.875,00	1.304.976,34	1.256.971,35	1.425.226,40	1.749.831,96	1.683.644,31	1.365.031,92	16.894.732,77	17.256.220,00	

FONTE: Sistema PublicSoft Contabilidade - Secretaria de Administração Financeira - em 31 de março de 2021 as 15:27:13

  
CLAIR LEITÃO MARTINS  
CRC-PB 4.395/O-7 PB

MARCOS FERREIRA DE  
SOUZA  
SECRETÁRIO DE FINANÇAS

NERIVAL INÁCIO DE  
QUEIROZ  
PREFEITO



# DIÁRIO OFICIAL

Preleitura Municipal De Santana de Mangueira – Estado da Paraíba  
RUA JOSÉ QUINTINO DE MAGALHÃES, S/N-CENTRO CNPJ- 09.150.087/0001-58  
Lei Municipal N.º 007/1997- Ato do Poder Executivo

Santana de Mangueira-PB, em 26 de março de 2021



**Prefeitura Municipal de Santana de Mangueira**  
**RELATÓRIO RESUMIDO DA EXECUÇÃO ORÇAMENTÁRIA**  
**DEMONSTRATIVO DA RECEITA DE IMPOSTOS LÍQUIDA E DAS DESPESAS PRÓPRIAS COM AÇÕES E SERVIÇOS PÚBLICOS DE SAÚDE**  
**ORÇAMENTO FISCAL E DA SEGURIDADE SOCIAL**  
**JANEIRO A FEVEREIRO DE 2021/BIMESTRE JANEIRO-FEVEREIRO**

RREO – ANEXO XII (LC 141/2012, art. 35)

R\$ 1,00

RECEITAS PARA APURAÇÃO DA APLICAÇÃO EM AÇÕES E SERVIÇOS PÚBLICOS DE SAÚDE	PREVISÃO INICIAL	PREVISÃO ATUALIZADA (a)	RECEITAS REALIZADAS	
			Até o Bimestre (b)	% (b/a) x 100
<b>RECEITAS DE IMPOSTOS (I)</b>	<b>356.815,00</b>	<b>356.815,00</b>	<b>60.929,12</b>	<b>17,08</b>
Receita Resultante do Imposto Predial e Territorial Urbano - IPTU	9.415,00	9.415,00	39,06	0,41
IPTU	9.415,00	9.415,00	39,06	0,41
Multas, Juros de Mora, Dívida Ativa e Outros Encargos do IPTU	0,00	0,00	0,00	0,00
Receita Resultante do Imposto sobre Transmissão Inter Vivos - ITBI	20.700,00	20.700,00	2.400,00	11,59
ITBI	20.700,00	20.700,00	2.400,00	11,59
Multas, Juros de Mora, Dívida Ativa e Outros Encargos do ITBI	0,00	0,00	0,00	0,00
Receita Resultante do Imposto sobre Serviços de Qualquer Natureza - ISS	81.900,00	81.900,00	7.826,70	9,56
ISS	81.900,00	81.900,00	7.826,70	9,56
Multas, Juros de Mora, Dívida Ativa e Outros Encargos do ISS	0,00	0,00	0,00	0,00
Receita Resultante do Imposto sobre a Renda e Proventos de Qualquer Natureza Retido na Fonte – IRRF	244.800,00	244.800,00	50.663,36	20,70
<b>RECEITA DE TRANSFERÊNCIAS CONSTITUCIONAIS E LEGAIS (II)</b>	<b>11.769.266,00</b>	<b>11.769.266,00</b>	<b>2.437.869,63</b>	<b>20,71</b>
Cota-Parte ITR	300,00	300,00	52,16	17,39
Cota-Parte FPM	10.089.626,00	10.089.626,00	2.130.027,02	21,11
Cota-Parte ICMS	1.612.380,00	1.612.380,00	294.749,32	18,28
Cota-Parte IPI-Exportação	820,00	820,00	228,63	27,88
Cota-Parte IPVA	65.100,00	65.100,00	12.812,50	19,68
Compensações Financeiras Provenientes de Impostos e Transferências Constitucionais	1.040,00	1.040,00	0,00	0,00
Desoneração ICMS - LC 87/1996	1.040,00	1.040,00	0,00	0,00
Outras	0,00	0,00	0,00	0,00
<b>TOTAL DAS RECEITAS RESULTANTES DE IMPOSTOS E TRANSFERÊNCIAS CONSTITUCIONAIS E LEGAIS - (III) = (I) + (II)</b>	<b>12.126.081,00</b>	<b>12.126.081,00</b>	<b>2.498.798,75</b>	<b>20,71</b>

DESPESAS COM AÇÕES E SERVIÇOS PÚBLICOS DE SAÚDE (ASPS) - POR SUBFUNÇÃO E CATEGORIA ECONÔMICA	DOTAÇÃO INICIAL	DOTAÇÃO ATUALIZADA (c)	DESPESAS EMPENHADAS		DESPESAS LIQUIDADAS		DESPESAS PAGAS		Inscritas em Restos a Pagar não Processados (g)
			Até o Bimestre (d)	%(d/c) x 100	Até o Bimestre (e)	(e/c) x 100	Até o Bimestre (f)	(f/c) x 100	
ATENÇÃO BÁSICA (IV)	1.797.516,00	1.797.516,00	334.086,82	21,10	312.762,49	19,75	312.762,49	19,75	17,40
Despesas Correntes	1.583.398,00	1.583.398,00	334.086,82	21,10	312.762,49	19,75	312.762,49	19,75	21.324,33
Despesas de Capital	214.118,00	214.118,00	0,00	0,00	0,00	0,00	0,00	0,00	0,00
ASSISTÊNCIA HOSPITALAR E AMBULATORIAL (V)	318.153,00	318.153,00	52.554,86	17,74	52.554,86	17,74	52.554,86	17,74	16,52
Despesas Correntes	296.185,00	296.185,00	52.554,86	17,74	52.554,86	17,74	52.554,86	17,74	0,00
Despesas de Capital	21.968,00	21.968,00	0,00	0,00	0,00	0,00	0,00	0,00	0,00
SUPORTE PROFILÁTICO E TERAPÊUTICO (VI)	122.224,00	122.224,00	15.655,00	12,87	15.655,00	12,87	15.655,00	12,87	12,81
Despesas Correntes	121.684,00	121.684,00	15.655,00	12,87	15.655,00	12,87	15.655,00	12,87	0,00
Despesas de Capital	540,00	540,00	0,00	0,00	0,00	0,00	0,00	0,00	0,00
VIGILÂNCIA SANITÁRIA (VII)	0,00	0,00	0,00	0,00	0,00	0,00	0,00	0,00	0,00
Despesas Correntes	0,00	0,00	0,00	0,00	0,00	0,00	0,00	0,00	0,00
Despesas de Capital	0,00	0,00	0,00	0,00	0,00	0,00	0,00	0,00	0,00
VIGILÂNCIA EPIDEMIOLÓGICA (VIII)	76.733,00	76.733,00	2.869,80	4,69	1.769,80	2,89	1.769,80	2,89	2,31
Despesas Correntes	61.170,00	61.170,00	2.869,80	4,69	1.769,80	2,89	1.769,80	2,89	1.100,00
Despesas de Capital	15.563,00	15.563,00	0,00	0,00	0,00	0,00	0,00	0,00	0,00
ALIMENTAÇÃO E NUTRIÇÃO (IX)	0,00	0,00	0,00	0,00	0,00	0,00	0,00	0,00	0,00
Despesas Correntes	0,00	0,00	0,00	0,00	0,00	0,00	0,00	0,00	0,00
Despesas de Capital	0,00	0,00	0,00	0,00	0,00	0,00	0,00	0,00	0,00
OUTRAS SUBFUNÇÕES (X)	90.000,00	90.000,00	0,00	0,00	0,00	0,00	0,00	0,00	0,00
Despesas Correntes	0,00	0,00	0,00	0,00	0,00	0,00	0,00	0,00	0,00
Despesas de Capital	90.000,00	90.000,00	0,00	0,00	0,00	0,00	0,00	0,00	0,00
<b>TOTAL (XI) = (IV + V + VI + VII + VIII + IX + X)</b>	<b>2.404.626,00</b>	<b>2.404.626,00</b>	<b>405.166,48</b>	<b>56,40</b>	<b>382.742,15</b>	<b>53,25</b>	<b>382.742,15</b>	<b>53,25</b>	<b>0,00</b>

APURAÇÃO DO CUMPRIMENTO DO LIMITE MÍNIMO PARA APLICAÇÃO EM ASPS	DESPESAS EMPENHADAS (d)	DESPESAS LIQUIDADAS (e)	DESPESAS PAGAS (f)
Total das Despesas com ASPS (XII) = (XI)	405.166,48	382.742,15	382.742,15
(-) Restos a Pagar Não Processados Inscritos Indevidamente no Exercício sem Disponibilidade Financeira (XIII)	0,00	0,00	0,00
(-) Despesas Custeadas com Recursos Vinculados à Parcela do Percentual Mínimo que não foi Aplicada em ASPS em Exercícios Anteriores (XIV)	0,00	0,00	0,00
(-) Despesas Custeadas com Disponibilidade de Caixa Vinculada aos Restos a Pagar Cancelados (XV)	0,00	0,00	0,00
<b>(=) VALOR APLICADO EM ASPS (XVI) = (XII - XIII - XIV - XV)</b>	<b>405.166,48</b>	<b>382.742,15</b>	<b>382.742,15</b>
Despesa Mínima a ser Aplicada em ASPS (XVII) = (III) x 15% (LC 141/2012)	374.819,81	374.819,81	374.819,81
Despesa Mínima a ser Aplicada em ASPS (XVII) = (III) x % (Lei Orgânica Municipal)	374.819,81	374.819,81	374.819,81
Diferença entre o Valor Aplicado e a Despesa Mínima a ser Aplicada (XVIII) = (XVI (d ou e) - XVII)1	30.346,67	7.922,34	7.922,34
Limite não Cumprido (XIX) = (XVIII) (Quando valor for inferior a zero)	0,00		
<b>PERCENTUAL DA RECEITA DE IMPOSTOS E TRANSFERÊNCIAS CONSTITUCIONAIS E LEGAIS APLICADO EM ASPS (XVI / III)*100 (mínimo de 15% conforme LC nº 141/2012 ou % da Lei Orgânica Municipal)</b>	<b>16,21</b>	<b>15,32</b>	

CONTROLE DO VALOR REFERENTE AO PERCENTUAL MÍNIMO NÃO CUMPRIDO EM EXERCÍCIOS ANTERIORES PARA FINS DE APLICAÇÃO DOS RECURSOS VINCULADOS CONFORME ARTIGOS 25 E 26 DA LC 141/2012	LIMITE NÃO CUMPRIDO				Saldo Final (não aplicado) (l) = (h - (i ou
	Saldo Inicial (no exercício atual) (h)	Despesas Custeadas no Exercício de Referência			
		Empenhadas (i)	Liquidadas (j)	Pagas (k)	
Diferença de limite não cumprido em 2020 (saldo final = XIXd)	0,00	0,00	0,00	0,00	0,00
Diferença de limite não cumprido em 2019 (saldo inicial igual ao saldo final do demonstrativo do exercício anterior)	0,00	0,00	0,00	0,00	0,00
Diferença de limite não cumprido em Exercícios Anteriores (saldo inicial igual ao saldo final do demonstrativo do exercício anterior)	0,00	0,00	0,00	0,00	0,00
<b>TOTAL DA DIFERENÇA DE LIMITE NÃO CUMPRIDO EM EXERCÍCIOS ANTERIORES (XX)</b>	<b>0,00</b>	<b>0,00</b>	<b>0,00</b>	<b>0,00</b>	<b>0,00</b>

EXECUÇÃO DE RESTOS A PAGAR										
EXERCÍCIO DO EMPENHO	Valor Mínimo para aplicação em ASPS (m)	Valor Aplicado em ASPS no Exercício (n)	Valor aplicado além do limite mínimo (o)	Total inscrito em RP no exercício (p)	RPNP Inscritos Indevidamente no Exercício sem Disponibilidade	Valor inscrito em RP considerado no Limite (r)	Total de RP pagos (s)	Total de RP a pagar (t)	Total de RP cancelados ou prescritos (u)	Diferença entre o valor aplicado além do limite e o total de RP cancelados (v)
Empenhos de 2020	0,00	0,00	0,00	0,00	0,00	0,00	0,00	0,00	0,00	0,00
Empenhos de 2019	0,00	0,00	0,00	0,00	0,00	0,00	0,00	0,00	0,00	0,00
Empenhos de 2018	0,00	0,00	0,00	0,00	0,00	0,00	0,00	0,00	0,00	0,00
Empenhos de 2017	0,00	0,00	0,00	0,00	0,00	0,00	0,00	0,00	0,00	0,00
Empenhos de 2016 e Anteriores	0,00	0,00	0,00	0,00	0,00	0,00	0,00	0,00	0,00	0,00
<b>TOTAL DOS RESTOS A PAGAR CANCELADOS OU PRESCRITOS ATÉ O FINAL DO EXERCÍCIO ATUAL QUE AFETARAM O CUMPRIMENTO DO LIMITE (XXI)</b>										
<b>TOTAL DOS RESTOS A PAGAR CANCELADOS OU PRESCRITOS ATÉ O FINAL DO EXERCÍCIO ANTERIOR QUE AFETARAM O CUMPRIMENTO DO LIMITE (XXII)</b>										
<b>TOTAL DOS RESTOS A PAGAR CANCELADOS OU PRESCRITOS NO EXERCÍCIO ATUAL QUE AFETARAM O CUMPRIMENTO DO LIMITE (XXIII) = (XXI - XXII) (Artigo 24 § 1º e 2º da LC 141/2012)</b>										


CONTROLE DE RESTOS A PAGAR CANCELADOS OU PRESCRITOS CONSIDERADOS PARA FINS DE APLICAÇÃO DA DISPONIBILIDADE DE CAIXA CONFORME ARTIGO 24§ 1º e 2º DA LC 141/2012	RESTOS A PAGAR CANCELADOS OU PRESCRITOS				Saldo Final (não aplicado) (aa) = (w - (x ou y))
	Saldo Inicial (no exercício atual) (w)	Despesas Custeadas no Exercício de Referência			
		Empenhadas (x)	Liquidadas (y)	Pagas (z)	
Restos a pagar cancelados ou prescritos em 2020 a serem compensados (XXIV) (saldo inicial = XXIII)	0,00	0,00	0,00	0,00	0,00
Restos a pagar cancelados ou prescritos em 2019 a serem compensados (XXV) (saldo inicial igual ao saldo final do demonstrativo do exercício anterior)	0,00	0,00	0,00	0,00	0,00
Restos a pagar cancelados ou prescritos em exercícios anteriores a serem compensados (XXVI) (saldo inicial igual ao saldo final do demonstrativo do exercício anterior)	0,00	0,00	0,00	0,00	0,00
<b>TOTAL DE RESTOS A PAGAR CANCELADOS OU PRESCRITOS A COMPENSAR (XXVII)</b>	<b>0,00</b>	<b>0,00</b>	<b>0,00</b>	<b>0,00</b>	<b>0,00</b>

RECEITAS ADICIONAIS PARA O FINANCIAMENTO DA SAÚDE NÃO COMPUTADAS NO CÁLCULO DO MÍNIMO	PREVISÃO INICIAL	PREVISÃO ATUALIZADA (a)	RECEITAS REALIZADAS	
			Até o Bimestre (b)	% (b/a) x 100
RECEITAS DE TRANSFERÊNCIAS PARA A SAÚDE (XXVIII)	132.073.506,56	132.073.506,56	87.561.490,57	93,63
Proveniente da União	131.232.798,56	131.232.798,56	87.333.789,98	66,55
Proveniente dos Estados	840.708,00	840.708,00	227.700,59	27,08
Proveniente de outros Municípios	0,00	0,00	0,00	
RECEITA DE OPERAÇÕES DE CRÉDITO INTERNAS E EXTERNAS VINCULADAS A SAÚDE (XXIX)	0,00	0,00	0,00	0,00
OUTRAS RECEITAS (XXX)	30.779.565,00	30.779.565,00	3.896.864,50	12,66
<b>TOTAL DE RECEITAS ADICIONAIS PARA FINANCIAMENTO DA SAÚDE (XXXI) = (XXVIII + XXIX + XXX)</b>	<b>162.853.071,56</b>	<b>162.853.071,56</b>	<b>91.458.355,07</b>	<b>106,29</b>

DESPESAS COM SAÚDE NÃO COMPUTADAS NO CÁLCULO DO MÍNIMO									
DESPESAS COM SAÚDE POR SUBFUNÇÕES E CATEGORIA ECONÔMICA NÃO COMPUTADAS NO CÁLCULO DO MÍNIMO	DOTAÇÃO INICIAL	DOTAÇÃO ATUALIZADA (c)	DESPESAS EMPENHADAS		DESPESAS LIQUIDADAS		DESPESAS PAGAS		Inscritas em Restos a Pagar não Processados (g)
			Até o Bimestre (d)	%(d/c) x 100	Até o Bimestre (e)	(e/c) x 100	Até o Bimestre (f)	(f/c) x 100	
ATENÇÃO BÁSICA (XXXII)	1.891.894,00	1.891.894,00	412.513,06	50,13	409.363,06	49,93	269.828,15	16,76	3.150,00
Despesas Correntes	1.609.714,00	1.609.714,00	328.678,15	20,42	325.528,15	20,22	269.828,15	16,76	3.150,00
Despesas de Capital	282.180,00	282.180,00	83.834,91	29,71	83.834,91	29,71	0,00	0,00	0,00
ASSISTÊNCIA HOSPITALAR E AMBULATORIAL (XXXIII)	604.871,00	604.871,00	0,00	0,00	0,00	0,00	0,00	0,00	0,00
Despesas Correntes	402.871,00	402.871,00	0,00	0,00	0,00	0,00	0,00	0,00	0,00
Despesas de Capital	202.000,00	202.000,00	0,00	0,00	0,00	0,00	0,00	0,00	0,00
SUPORTE PROFILÁTICO E TERAPÊUTICO (XXXIV)	65.442,00	65.442,00	210,00	0,32	210,00	0,32	210,00	0,32	0,00
Despesas Correntes	65.442,00	65.442,00	210,00	0,32	210,00	0,32	210,00	0,32	0,00
Despesas de Capital	0,00	0,00	0,00	0,00	0,00	0,00	0,00	0,00	0,00
VIGILÂNCIA SANITÁRIA (XXXV)	0,00	0,00	0,00	0,00	0,00	0,00	0,00	0,00	0,00
Despesas Correntes	0,00	0,00	0,00	0,00	0,00	0,00	0,00	0,00	0,00
Despesas de Capital	0,00	0,00	0,00	0,00	0,00	0,00	0,00	0,00	0,00
VIGILÂNCIA EPIDEMIOLÓGICA (XXXVI)	162.420,00	162.420,00	21.272,50	15,21	21.272,50	15,21	21.272,50	15,21	0,00
Despesas Correntes	139.880,00	139.880,00	21.272,50	15,21	21.272,50	15,21	21.272,50	15,21	0,00
Despesas de Capital	22.540,00	22.540,00	0,00	0,00	0,00	0,00	0,00	0,00	0,00
ALIMENTAÇÃO E NUTRIÇÃO (XXXVII)	0,00	0,00	0,00	0,00	0,00	0,00	0,00	0,00	0,00
Despesas Correntes	0,00	0,00	0,00	0,00	0,00	0,00	0,00	0,00	0,00
Despesas de Capital	0,00	0,00	0,00	0,00	0,00	0,00	0,00	0,00	0,00
OUTRAS SUBFUNÇÕES (XXXVIII)	1.000.000,00	1.000.000,00	0,00	0,00	0,00	0,00	0,00	0,00	0,00
Despesas Correntes	0,00	0,00	0,00	0,00	0,00	0,00	0,00	0,00	0,00
Despesas de Capital	1.000.000,00	1.000.000,00	0,00	0,00	0,00	0,00	0,00	0,00	0,00
<b>TOTAL DAS DESPESAS NÃO COMPUTADAS NO CÁLCULO DO MÍNIMO (XXXIX) = (XXXII + XXXIII + XXXIV + XXXV + XXXVI + XXXVII + XXXVIII)</b>	<b>3.724.627,00</b>	<b>3.724.627,00</b>	<b>433.995,56</b>	<b>0,00</b>	<b>430.845,56</b>	<b>65,46</b>	<b>430.845,56</b>	<b>32,29</b>	<b>0,00</b>

DESPESAS TOTAIS COM SAÚDE EXECUTADAS COM COM RECURSOS PRÓPRIOS E COM RECURSOS TRANSFERIDOS DE OUTROS ENTES	DOTAÇÃO INICIAL	DOTAÇÃO ATUALIZADA (c)	DESPESAS EMPENHADAS		DESPESAS LIQUIDADAS		DESPESAS PAGAS		Inscritas em Restos a Pagar não Processados (g)
			Até o Bimestre (d)	%(d/c) x 100	Até o Bimestre (e)	(e/c) x 100	Até o Bimestre (f)	(f/c) x 100	
ATENÇÃO BÁSICA (XL) = (IV + XXXII)	3.689.410,00	3.689.410,00	746.599,88	37,65	722.125,55	36,88	582.590,64	18,25	24.474,33
ASSISTÊNCIA HOSPITALAR E AMBULATORIAL (XLI) = (V + XXXIII)	923.024,00	923.024,00	52.554,86	7,52	52.554,86	7,52	52.554,86	7,52	0,00
SUORTE PROFILÁTICO E TERAPÊUTICO (XLII) = (VI + XXXIV)	187.666,00	187.666,00	15.865,00	8,48	15.865,00	8,48	15.865,00	8,48	0,00
VIGILÂNCIA SANITÁRIA (XLIII) = (VII + XXXV)	0,00	0,00	0,00	0,00	0,00	0,00	0,00	0,00	0,00
VIGILÂNCIA EPIDEMIOLÓGICA (XLIV) = (VIII + XXXVI)	239.153,00	239.153,00	24.142,30	12,01	23.042,30	11,46	23.042,30	11,46	1.100,00
ALIMENTAÇÃO E NUTRIÇÃO (XLV) = (XIX + XXXVII)	0,00	0,00	0,00	0,00	0,00	0,00	0,00	0,00	0,00
OUTRAS SUBFUNÇÕES (XLVI) = (X + XXXVIII)	1.090.000,00	1.090.000,00	0,00	0,00	0,00	0,00	0,00	0,00	0,00
<b>TOTAL DAS DESPESAS COM SAÚDE (XLVII) = (XI + XXXIX)</b>	<b>6.129.253,00</b>	<b>6.129.253,00</b>	<b>839.162,04</b>	<b>65,65</b>	<b>813.587,71</b>	<b>64,34</b>	<b>813.587,71</b>	<b>45,70</b>	<b>25.574,33</b>
(-) Despesas executadas com recursos provenientes das transferências de recursos de outros entes									
<b>TOTAL DAS DESPESAS EXECUTADAS COM RECURSOS PRÓPRIOS (XLVIII)</b>									

FONTE: Sistema PublicSoft Contabilidade - Secretaria de Administração Financeira - em 31 de março de 2021 as 15:33:44

  
 CLAIR LEITÃO MARTINS  
 CRC-PB 4.395/O-7 PB

\_\_\_\_\_  
 MARCOS FERREIRA DE  
 SOUZA  
 SECRETÁRIO DE FINANÇAS

\_\_\_\_\_  
 NERIVAL INÁCIO DE  
 QUEIROZ  
 PREFEITO



# DIÁRIO OFICIAL

Prefeitura Municipal de Santana de Mangueira – Estado da Paraíba  
RUA JOSÉ QUINTINO DE MAGALHÃES, S/N-CENTRO CNPJ: 09.150.087/0001-58  
Lei Municipal N.º 007/1997- Ato do Poder Executivo

Santana de Mangueira-PB, em 26 de março de 2021



## Prefeitura Municipal de Santana de Mangueira RELATÓRIO RESUMIDO DA EXECUÇÃO ORÇAMENTÁRIA DEMONSTRATIVO DAS PARCERIAS PÚBLICO-PRIVADAS ORÇAMENTO FISCAL E DA SEGURIDADE SOCIAL

JANEIRO A FEVEREIRO DE 2021/BIMESTRE JANEIRO-FEVEREIRO

RREO – Anexo XIII (Lei nº 11.079, de 30.12.2004, arts. 22, 25 e 28)

R\$ 1,00

IMPACTO DAS CONTRATAÇÕES DE PPP	SALDO TOTAL EM 31 DE DEZEMBRO DO EXERCÍCIO ANTERIOR	REGISTROS EFETUADOS EM 2021	
		No bimestre	Até o bimestre
<b>TOTAL DE ATIVOS</b>			
NADA A REGISTRAR Ativos Contabilizados na SPE			
<b>TOTAL DE PASSIVOS</b>			
Obrigações decorrentes de Ativos Constitucionais pela SPE			
Provisões de PPP			
Outros Passivos			
<b>ATOS POTENCIAIS PASSIVOS</b>			
Obrigações Contratuais			
Garantias Concedidas			

DESPESAS DE PPP	EXERCÍCIO ANTERIOR	EXERCÍCIO CORRENTE	2022	2023	2024	2025	2026	2027	2028	2029	2030
Do Emte Federado, exceto estatais não dependentes (I)											
Das estatais Não-Dependentes											
<b>TOTAL DAS DESPESAS</b>											
PPP A CONTRATAR (II)											
RECEITA CORRENTE LÍQUIDA (RCL)											
<b>TOTAL DAS DESPESAS CONSIDERADAS PARA O LIMITE (IV = I + II)</b>											
<b>TOTAL DAS DESPESAS / RCL (%) (V = IV / III)</b>											
NOTA:											

FONTE: Sistema PublicSoft Contabilidade - Secretaria de Administração Financeira - em 31 de março de 2021 as 15:34:31

CLAIR LEITÃO MARTINS  
CRC-PB 4.395/O-7 PB

MARCOS FERREIRA DE SOUZA  
SECRETÁRIO DE FINANÇAS

NERIVAL INÁCIO DE QUEIROZ  
PREFEITO





**Prefeitura Municipal de Santana de Mangueira**  
**RELATÓRIO RESUMIDO DA EXECUÇÃO ORÇAMENTÁRIA**  
**DEMONSTRATIVO DAS RECEITAS E DESPESAS COM MANUTENÇÃO E DESENVOLVIMENTO DO ENSINO - MDE**  
**ORÇAMENTO FISCAL E DA SEGURIDADE SOCIAL**  
**JANEIRO A FEVEREIRO DE 2021/BIMESTRE JANEIRO-FEVEREIRO**

RREO – Anexo VIII (LDB, Art. 72)

R\$ 1,00

<b>RECEITAS DO ENSINO</b>				
<b>RECEITA RESULTANTE DE IMPOSTOS (caput do art. 212 da Constituição)</b>	<b>PREVISÃO INICIAL</b>	<b>PREVISÃO ATUALIZADA (a)</b>	<b>RECEITAS REALIZADAS</b>	
			<b>Até o Bimestre (b)</b>	<b>% (c) = (b/a) x 100</b>
<b>1-RECEITAS DE IMPOSTOS</b>	356.815,00	356.815,00	60.929,12	17,08
1.1-Receita Resultante do Imposto sobre a Propriedade Predial e Territorial Urbana – IPTU	9.415,00	9.415,00	39,06	0,41
1.1.1-IPTU	9.415,00	9.415,00	39,06	0,41
1.1.2-Multas, Juros de Mora, Dívida Ativa e Outros Encargos do IPTU	0,00	0,00	0,00	0,00
1.2-Receita Resultante do Imposto sobre Transmissão Inter Vivos – ITBI	20.700,00	20.700,00	2.400,00	11,59
1.2.1-ITBI	20.700,00	20.700,00	2.400,00	11,59
1.2.2-Multas, Juros de Mora, Dívida Ativa e Outros Encargos do ITBI	0,00	0,00	0,00	0,00
1.3-Receita Resultante do Imposto sobre Serviços de Qualquer Natureza – ISS	81.900,00	81.900,00	7.826,70	9,56
1.3.1-ISS	81.900,00	81.900,00	7.826,70	9,56
1.3.2-Multas, Juros de Mora, Dívida Ativa e Outros Encargos do ISS	0,00	0,00	0,00	0,00
1.4-Receita Resultante do Imposto de Renda Retido na Fonte – IRRF	244.800,00	244.800,00	50.663,36	20,70
1.4.1-IRRF	244.800,00	244.800,00	50.663,36	20,70
1.4.2-Multas, Juros de Mora, Dívida Ativa e Outros Encargos do IRRF	0,00	0,00	0,00	0,00
<b>2-RECEITAS DE TRANSFERÊNCIAS CONSTITUCIONAIS E LEGAIS</b>	12.546.266,00	12.546.266,00	2.437.869,63	19,43
2.1-Cota-Parte FPM	10.866.626,00	10.866.626,00	2.130.027,02	20,31
2.1.1-Parcela referente à CF, art. 159, I, alínea b	10.089.626,00	10.089.626,00	2.130.027,02	21,11
2.1.2-Parcela referente à CF, art. 159, I, alínea d	396.780,00	396.780,00	0,00	0,00
2.1.3-Parcela referente à CF, art. 159, I, alínea e	380.220,00	380.220,00	0,00	0,00
2.2-Cota-Parte ICMS	1.612.380,00	1.612.380,00	294.749,32	18,28
2.3-ICMS-Desoneração – L.C. nº87/1996	1.040,00	1.040,00	0,00	0,00
2.4-Cota-Parte IPI-Exportação	820,00	820,00	228,63	27,88
2.5-Cota-Parte ITR	300,00	300,00	52,16	17,39
2.6-Cota-Parte IPVA	65.100,00	65.100,00	12.812,50	19,68

2-RECEITAS DE TRANSFERÊNCIAS CONSTITUCIONAIS E LEGAIS	12.546.266,00	12.546.266,00	2.437.869,63	19,43
2.7-Cota-Parte IOF-Ouro	0,00	0,00	0,00	0,00
<b>3- TOTAL DA RECEITA DE IMPOSTOS (1 + 2)</b>	<b>12.903.081,00</b>	<b>12.903.081,00</b>	<b>2.498.798,75</b>	<b>19,37</b>

RECEITAS ADICIONAIS PARA FINANCIAMENTO DO ENSINO	PREVISÃO INICIAL	PREVISÃO ATUALIZADA (a)	RECEITAS REALIZADAS	
			Até o Bimestre (b)	% (c) = (b/a) x 100
4-RECEITA DA APLICAÇÃO FINANCEIRA DE OUTROS RECURSOS DE IMPOSTOS VINCULADOS AO ENSINO	0,00	0,00	0,00	0,00
5-RECEITA DE TRANSFERÊNCIAS DO FNDE	322.056,00	322.056,00	27.397,55	8,51
5.1-Transferências do Salário-Educação	127.780,00	127.780,00	14.228,75	11,14
5.2-Transferências Diretas - PDDE	11.620,00	11.620,00	0,00	0,00
5.3-Transferências Diretas - PNAE	64.616,00	64.616,00	13.168,80	20,38
5.4-Transferências Diretas - PNATE	54.390,00	54.390,00	0,00	0,00
5.5-Outras Transferências do FNDE	63.650,00	63.650,00	0,00	0,00
5.6-Aplicação Financeira dos Recursos do FNDE	0,00	0,00	0,00	0,00
6-RECEITA DE TRANSFERÊNCIAS DE CONVÊNIOS	201.000,00	201.000,00	0,00	0,00
6.1-Transferências de Convênios	201.000,00	201.000,00	0,00	0,00
6.2-Aplicação Financeira dos Recursos de Convênios	0,00	0,00	0,00	0,00
7-RECEITA DE OPERAÇÕES DE CRÉDITO	0,00	0,00	0,00	0,00
8-OUTRAS RECEITAS PARA FINANCIAMENTO DO ENSINO	700.000,00	700.000,00	0,00	0,00
<b>9- TOTAL DAS RECEITAS ADICIONAIS PARA FINANCIAMENTO DO ENSINO (4 + 5 + 6 + 7 + 8)</b>	<b>1.223.056,00</b>	<b>1.223.056,00</b>	<b>27.397,55</b>	<b>2,24</b>

FUNDEB				
RECEITAS DO FUNDEB	PREVISÃO INICIAL	PREVISÃO ATUALIZADA (a)	RECEITAS REALIZADAS	
			Até o Bimestre (b)	% (b/a) x 100
10-RECEITAS DESTINADAS AO FUNDEB	2.353.853,00	2.353.853,00	487.573,87	20,72
10.1-Cota-Parte FPM Destinada ao FUNDEB – (20,00% de 2.1.1)	2.017.925,00	2.017.925,00	426.005,37	21,11
10.2-Cota-Parte ICMS Destinada ao FUNDEB – (20,00% de 2.2)	322.476,00	322.476,00	58.949,85	18,28
10.3-ICMS-Desoneração Destinada ao FUNDEB – (20,00% de 2.3)	208,00	208,00	0,00	0,00
10.4-Cota-Parte IPI-Exportação Destinada ao FUNDEB – (20,00% de 2.4)	164,00	164,00	45,73	27,88
10.5-Cota-Parte ITR Destinados ao FUNDEB – (20% de 2.5)	60,00	60,00	10,42	17,37
10.6-Cota-Parte IPVA Destinada ao FUNDEB – (20,00% de 2.6)	13.020,00	13.020,00	2.562,50	19,68
11-RECEITAS RECEBIDAS DO FUNDEB	3.119.270,00	3.119.270,00	734.970,34	23,56
11.1-Transferências de Recursos do FUNDEB	2.772.175,00	2.772.175,00	631.043,99	22,76
11.2-Complementação da União ao FUNDEB	347.095,00	347.095,00	103.926,35	29,94
11.3-Receita de Aplicação Financeira dos Recursos do FUNDEB	0,00	0,00	0,00	0,00
12- RESULTADO LÍQUIDO DAS TRANSFERÊNCIAS DO FUNDEB (11.1 – 10)	418.322,00	418.322,00	143.470,12	34,30
[SE RESULTADO LÍQUIDO DA TRANSFERÊNCIA (12) > 0] = ACRÉSCIMO RESULTANTE DAS TRANSFERÊNCIAS DO FUNDEB	143.470,12			
[SE RESULTADO LÍQUIDO DA TRANSFERÊNCIA (12) < 0] = DECRÉSCIMO RESULTANTE DAS TRANSFERÊNCIAS DO FUNDEB	0,00			

DESPESAS EMPENHADAS

DESPESAS LIQUIDADAS

DESPESAS DO FUNDEB	DOTAÇÃO INICIAL	DOTAÇÃO ATUALIZADA (d)	Até o Bimestre (e)	% (f)=(e/d)x100	Até o Bimestre (g)	% (h)=(g/d)x100	INSCRITAS EM RESTOS A PAGAR NÃO PROCESSADOS (i)
13-PAGAMENTO DOS PROFISSIONAIS DO MAGISTÉRIO	2.496.706,00	2.496.706,00	613.971,26	24,72	613.971,26	24,72	0,00
13.1-Com Educação Infantil	13.280,00	13.280,00	0,00	0,00	0,00	0,00	0,00
13.2-Com Ensino Fundamental	2.483.426,00	2.483.426,00	613.971,26	24,72	613.971,26	24,72	0,00
14-OUTRAS DESPESAS	624.714,00	624.714,00	145.475,32	24,32	145.475,32	24,32	0,00
14.1-Com Educação Infantil	26.652,00	26.652,00	0,00	0,00	0,00	0,00	0,00
14.2-Com Ensino Fundamental	598.062,00	598.062,00	145.475,32	24,32	145.475,32	24,32	0,00
15- TOTAL DAS DESPESAS DO FUNDEB (13 + 14)	3.121.420,00	3.121.420,00	759.446,58	24,33	759.446,58	24,33	0,00

DEDUÇÕES PARA FINS DE LIMITE DO FUNDEB PARA PAGAMENTO DOS PROFISSIONAIS DO MAGISTÉRIO	VALOR
16- RESTOS A PAGAR INSCRITOS NO EXERCÍCIO SEM DISPONIBILIDADE FINANCEIRA DE RECURSOS DO FUNDEB	0,00
16.1 - FUNDEB 60%	0,00
16.2 - FUNDEB 40%	0,00
17- DESPESAS CUSTEADAS COM O SUPERÁVIT FINANCEIRO, DO EXERCÍCIO ANTERIOR, DO FUNDEB	0,00
17.1 - FUNDEB 60%	0,00
17.2 - FUNDEB 40%	0,00
18- TOTAL DAS DEDUÇÕES CONSIDERADAS PARA FINS DE LIMITE DO FUNDEB (16 + 17)	0,00

INDICADORES DO FUNDEB	VALOR
19 - TOTAL DAS DESPESAS DO FUNDEB PARA FINS DE LIMITE (15 - 18)	100,00
19.1 - Mínimo de 60% do FUNDEB na Remuneração do Magistério $[1] (13 - (16.1 + 17.1)) / (11) \times 100$ %	83,53
19.2 - Máximo de 40% em Despesa com MDE, que não Remuneração do Magistério $(14 - (16.2 + 17.2)) / (11) \times 100$ %	19,79
19.3 - Máximo de 5% não Aplicado no Exercício $(100 - (19.1 + 19.2))$ %	(3,33)

CONTROLE DA UTILIZAÇÃO DE RECURSOS NO EXERCÍCIO SUBSEQÜENTE	VALOR
20 – RECURSOS RECEBIDOS DO FUNDEB EM 2020 QUE NÃO FORAM UTILIZADOS	0,00
21 – DESPESAS CUSTEADAS COM O SALDO DO ITEM 20 ATÉ O 1º TRIMESTRE DE 2021(2)	0,00

MANUTENÇÃO E DESENVOLVIMENTO DO ENSINO – DESPESAS CUSTEADAS COM A RECEITA RESULTANTE DE IMPOSTOS E RECURSOS DO FUNDEB							
DESPESAS COM AÇÕES TÍPICAS DE MDE	DOTAÇÃO INICIAL	DOTAÇÃO ATUALIZADA (d)	DESPESAS EMPENHADAS		DESPESAS LIQUIDADAS		INSCRITOS EM RESTOS A PAGAR NÃO PROCESSADOS (i)
			Até o Bimestre (e)	% (f) = (e/d) x 100	Até o Bimestre (g)	% (h) = (g/d) x 100	
22-EDUCAÇÃO INFANTIL	204.097,00	204.097,00	18.050,16	11,71	18.050,16	11,71	0,00
22.1-Creche	49.932,00	49.932,00	0,00	0,00	0,00	0,00	0,00
22.1.1-Despesas Custeadas com Recursos do FUNDEB	39.932,00	39.932,00	0,00	0,00	0,00	0,00	0,00
22.1.2-Despesas Custeadas com Outros Recursos de Impostos	10.000,00	10.000,00	0,00	0,00	0,00	0,00	0,00

22-EDUCAÇÃO INFANTIL	204.097,00	204.097,00	18.050,16	11,71	18.050,16	11,71	0,00
22.2-Pré-Escola	154.165,00	154.165,00	18.050,16	11,71	18.050,16	11,71	0,00
22.2.1-Despesas Custeadas com Recursos do FUNDEB	0,00	0,00	0,00	0,00	0,00	0,00	0,00
22.2.2-Despesas Custeadas com Outros Recursos de Impostos	154.165,00	154.165,00	18.050,16	11,71	18.050,16	11,71	0,00
23-ENSINO FUNDAMENTAL	4.610.708,00	4.610.708,00	944.665,40	36,76	943.471,58	36,68	0,00
23.1-Despesas Custeadas com Recursos do FUNDEB	3.081.488,00	3.081.488,00	759.446,58	24,65	759.446,58	24,65	0,00
23.2-Despesas Custeadas com Outros Recursos de Impostos	1.529.220,00	1.529.220,00	185.218,82	12,11	184.025,00	12,03	0,00
24-ENSINO MÉDIO	0,00	0,00	0,00	0,00	0,00	0,00	0,00
25-ENSINO SUPERIOR	0,00	0,00	0,00	0,00	0,00	0,00	0,00
26-ENSINO PROFISSIONAL NÃO INTEGRADO AO ENSINO REGULAR	0,00	0,00	0,00	0,00	0,00	0,00	0,00
27-OUTRAS	0,00	0,00	0,00	0,00	0,00	0,00	0,00
<b>28-TOTAL DAS DESPESAS COM AÇÕES TÍPICAS DE MDE (22 + 23 + 24 + 25 + 26 + 27)</b>	<b>4.814.805,00</b>	<b>4.814.805,00</b>	<b>962.715,56</b>	<b>19,99</b>	<b>961.521,74</b>	<b>19,97</b>	<b>0,00</b>

DEDUÇÕES CONSIDERADAS PARA FINS DE LIMITE CONSTITUCIONAL							VALOR
29-RESULTADO LÍQUIDO DAS TRANSFERÊNCIAS DO FUNDEB = (12)							143.470,12
30-DESPESAS CUSTEADAS COM A COMPLEMENTAÇÃO DO FUNDEB NO EXERCÍCIO							0,00
31-DESPESAS CUSTEADAS COM O SUPERÁVIT FINANCEIRO, DO EXERCÍCIO ANTERIOR, DO FUNDEB							0,00
32-DESPESAS CUSTEADAS COM O SUPERÁVIT FINANCEIRO, DO EXERCÍCIO ANTERIOR, DE OUTROS RECURSOS DE IMPOSTOS							0,00
33-RESTOS A PAGAR INSCRITOS NO EXERCÍCIO SEM DISPONIBILIDADE FINANCEIRA DE RECURSOS DE IMPOSTOS VINCULADOS AO ENSINO (4)							0,00
34-CANCELAMENTO, NO EXERCÍCIO, DE RESTOS A PAGAR INSCRITOS COM DISPONIBILIDADE FINANCEIRA DE RECURSOS DE IMPOSTOS VINCULADOS AO ENSINO = (44 j)							0,00
<b>35-TOTAL DAS DEDUÇÕES CONSIDERADAS PARA FINS DE LIMITE CONSTITUCIONAL (29 + 30 + 31 + 32 + 33 + 34) [6]</b>							<b>143.470,12</b>
<b>36-TOTAL DAS DESPESAS PARA FINS DE LIMITE ((22 + 23) - (35)) [6]</b>							<b>818.051,62</b>
<b>37-PERCENTUAL DE APLICAÇÃO EM MDE SOBRE A RECEITA LÍQUIDA DE IMPOSTOS ((36) / (3) x 100) % [6] - LIMITE CONSTITUCIONAL 25% [5]</b>							<b>32,74</b>


OUTRAS INFORMAÇÕES PARA CONTROLE							
OUTRAS DESPESAS CUSTEADAS COM RECEITAS ADICIONAIS PARA FINANCIAMENTO DO ENSINO	DOTAÇÃO INICIAL	DOTAÇÃO ATUALIZADA (d)	DESPESAS EMPENHADAS		DESPESAS LIQUIDADAS		INSCRITOS EM RESTOS A PAGAR NÃO PROCESSADOS (i)
			Até o Bimestre (e)	% (f) = (e/d) x 100	Até o Bimestre (g)	% (h) = (g/d) x 100	
38-DESPESAS CUSTEADAS COM A APLICAÇÃO FINANCEIRA DE OUTROS RECURSOS DE IMPOSTOS VINCULADOS AO ENSINO	0,00	0,00	0,00	0,00	0,00	0,00	0,00
39-DESPESAS CUSTEADAS COM A CONTRIBUIÇÃO SOCIAL DO SALÁRIO-EDUCAÇÃO	127.780,00	127.780,00	11.070,00	8,66	9.540,00	7,47	0,00
40-DESPESAS CUSTEADAS COM OPERAÇÕES DE CRÉDITO	0,00	0,00	0,00	0,00	0,00	0,00	0,00
41-DESPESAS CUSTEADAS COM OUTRAS RECEITAS PARA FINANCIAMENTO DO ENSINO	1.149.129,00	1.149.129,00	0,00	0,00	0,00	0,00	0,00

42-TOTAL DAS OUTRAS DESPESAS CUSTEADAS COM RECEITAS ADICIONAIS PARA FINANCIAMENTO DO ENSINO (38+ 39 + 40 + 41)	1.276.909,00	1.276.909,00	11.070,00	0,87	9.540,00	0,75	0,00
43-TOTAL GERAL DAS DESPESAS COM EDUCAÇÃO (28 + 42)	6.091.714,00	6.091.714,00	973.785,56	15,99	971.061,74	15,94	0,00

<b>RESTOS A PAGAR INSCRITOS COM DISPONIBILIDADE FINANCEIRA DE RECURSOS DE IMPOSTOS VINCULADOS AO ENSINO</b>	<b>SALDO ATÉ O BIMESTRE</b>	<b>CANCELADO EM 2021 (j)</b>
44-RESTOS A PAGAR DE DESPESAS COM MDE	0,00	0,00
44.1-Executadas com Recursos de Impostos Vinculados ao Ensino	0,00	0,00
44.2-Executadas com Recursos do FUNDEB	0,00	0,00

<b>FLUXO FINANCEIRO DOS RECURSOS DO FUNDEB</b>	<b>FUNDEB</b>	<b>SALÁRIO EDUCAÇÃO</b>
45-DISPONIBILIDADE FINANCEIRA EM 31 DE DEZEMBRO DE 2020	144.476,29	0,00
46-(+) INGRESSO DE RECURSOS ATÉ O BIMESTRE	734.970,34	0,00
47-(-) PAGAMENTOS EFETUADOS ATÉ O BIMESTRE	1.060.893,45	0,00
47.1-ORÇAMENTO DO EXERCÍCIO	755.984,41	0,00
47.2-RESTOS A PAGAR	304.909,04	0,00
48-(+) RECEITA DE APLICAÇÃO FINANCEIRA DOS RECURSOS ATÉ O BIMESTRE	19,98	0,00
49-(=) DISPONIBILIDADE FINANCEIRA ATÉ O BIMESTRE	(181.426,84)	0,00
50-(+) AJUSTES	0,00	0,00
50.1-RETENÇÕES	0,00	0,00
50.2-CONCILIAÇÃO BANCÁRIA	0,00	0,00
51-(=)SALDO FINANCEIRO CONCILIADO	0,00	0,00

FONTE: Sistema PublicSoft Contabilidade - Secretaria de Administração Financeira - em 31 de março de 2021 as 15:32:36

  
**CLAIR LEITÃO MARTINS**  
 CRC-PB 4.395/O-7 PB

**MARCOS FERREIRA DE SOUZA**  
 SECRETÁRIO DE FINANÇAS

**NERIVAL INÁCIO DE QUEIROZ**  
 PREFEITO



# DIÁRIO OFICIAL

Preleitura Municipal De Santana de Mangueira – Estado da Paraíba  
RUA JOSÉ QUINTINO DE MAGALHÃES, S/N-CENTRO CNPJ: 09.150.087/0001-58  
Lei Municipal N.º 007/1997- Ato do Poder Executivo

Santana de Mangueira-PB, em 26 de março de 2021



**Prefeitura Municipal de Santana de Mangueira**  
**RELATÓRIO RESUMIDO DA EXECUÇÃO ORÇAMENTÁRIA**  
**DEMONSTRATIVO DAS RECEITAS E DESPESAS PREVIDENCIÁRIAS E DAS RECEITAS E DESPESAS ASSOCIADAS ÀS PENSÕES E INATIVOS MILITARES**  
**ORÇAMENTO FISCAL E DA SEGURIDADE SOCIAL**  
**JANEIRO A FEVEREIRO DE 2021/BIMESTRE JANEIRO-FEVEREIRO**

RREO - Anexo 4 (LRF, Art. 53, inciso II)

Em Reais

**REGIME PRÓPRIO DE PREVIDÊNCIA DOS SERVIDORES - RPPS**

**FUNDO EM CAPITALIZAÇÃO (PLANO PREVIDENCIÁRIO)**

<b>RECEITAS PREVIDENCIÁRIAS - RPPS (FUNDO EM CAPITALIZAÇÃO)</b>	<b>PREVISÃO ATUALIZADA (a)</b>	<b>RECEITAS REALIZADAS Até Bimestre (b)</b>
RECEITAS CORRENTES (I)	0,00	0,00
Receita de Contribuições dos Segurados	0,00	0,00
Ativo	0,00	0,00
Inativo	0,00	0,00
Pensionista	0,00	0,00
Receita de Contribuições Patronais	0,00	0,00
Ativo	0,00	0,00
Inativo	0,00	0,00
Pensionista	0,00	0,00
Receita Patrimonial	0,00	0,00
Receitas Imobiliárias	0,00	0,00
Receitas de Valores Mobiliários	0,00	0,00
Outras Receitas Patrimoniais	0,00	0,00
Receita Serviços	0,00	0,00
Outras Receitas Correntes	0,00	0,00
Compensação Previdenciária entre os Regimes	0,00	0,00
Aportes Periódicos para Amortização de Déficit Atuarial do RPPS (II)¹	0,00	0,00
Demais Receitas Correntes	0,00	0,00
RECEITAS DE CAPITAL (III)	0,00	0,00
Alienação de Bens, Direitos e Ativos	0,00	0,00
Amortização de Empréstimos	0,00	0,00

Outras Receitas de Capital		0,00	0,00
<b>TOTAL DAS RECEITAS DO FUNDO EM CAPITALIZAÇÃO - (IV) = (I + III - II)</b>		<b>0,00</b>	<b>0,00</b>

<b>DESPESAS PREVIDENCIÁRIAS - RPPS (FUNDO EM CAPITALIZAÇÃO)</b>	<b>DOTAÇÃO ATUALIZADA (c)</b>	<b>DESPESAS EMPENHADAS Até Bimestre (d)</b>	<b>DESPESAS LIQUIDADAS Até Bimestre (e)</b>	<b>DESPESAS PAGAS Até Bimestre (f)</b>	<b>INSCRITAS EM RESTOS A PAGAR NÃO PROCESSADOS No Exercício (g)</b>
Benefícios	0,00	0,00	0,00	0,00	0,00
Aposentadorias	0,00	0,00	0,00	0,00	0,00
Pensões por Morte	0,00	0,00	0,00	0,00	0,00
Outras Despesas Previdenciárias	0,00	0,00	0,00	0,00	0,00
Compensações Previdenciárias do RPPS para o RGPS	0,00	0,00	0,00	0,00	0,00
Demais Despesas Previdenciárias	0,00	0,00	0,00	0,00	0,00
<b>TOTAL DAS DESPESAS DO FUNDO EM CAPITALIZAÇÃO (V)</b>	<b>0,00</b>	<b>0,00</b>	<b>0,00</b>	<b>0,00</b>	<b>0,00</b>
<b>RESULTADO PREVIDENCIÁRIO - FUNDO EM CAPITALIZAÇÃO (VI) = (IV - V)2</b>	<b>0,00</b>	<b>0,00</b>	<b>0,00</b>	<b>0,00</b>	<b>0,00</b>

<b>RECURSOS RPPS ARRECADADOS EM EXERCÍCIOS ANTERIORES</b>	<b>PREVISÃO ORÇAMENTÁRIA</b>
VALOR	0,00

<b>RESERVA ORÇAMENTÁRIA DO RPPS</b>	<b>PREVISÃO ORÇAMENTÁRIA</b>
VALOR	0,00

<b>APORTES DE RECURSOS PARA O FUNDO EM CAPITALIZAÇÃO DO RPPS</b>	<b>APORTES REALIZADOS</b>
Plano de Amortização - Contribuição Patronal Suplementar	0,00
Plano de Amortização - Aporte Periódico de Valores Predefinidos	0,00
Outros Aportes para o RPPS	0,00
Recursos para Cobertura de Déficit Financeiro	0,00

<b>BENS E DIREITOS DO RPPS (FUNDO EM CAPITALIZAÇÃO)</b>	<b>SALDO ATUAL</b>
Caixa e Equivalentes de Caixa	0,00
Investimentos e Aplicações	0,00
Outros Bens e Direitos	0,00

<b>FUNDO EM REPARTIÇÃO (PLANO FINANCEIRO)</b>		
<b>RECEITAS PREVIDENCIÁRIAS - RPPS (FUNDO EM REPARTIÇÃO)</b>	<b>PREVISÃO ATUALIZADA (a)</b>	<b>RECEITAS REALIZADAS Até o Bimestre (b)</b>
RECEITAS CORRENTES (VII)	0,00	0,00

Receita de Contribuições dos Segurados	0,00	0,00
Ativo	0,00	0,00
Inativo	0,00	0,00
Pensionista	0,00	0,00
Receita de Contribuições Patronais	0,00	0,00
Ativo	0,00	0,00
Inativo	0,00	0,00
Pensionista	0,00	0,00
Receita Patrimonial	0,00	0,00
Receitas Imobiliárias	0,00	0,00
Receitas de Valores Mobiliários	0,00	0,00
Outras Receitas Patrimoniais	0,00	0,00
Receita de Serviços	0,00	0,00
Outras Receitas Correntes	0,00	0,00
Compensação Previdenciária do RGPS para o RPPS	0,00	0,00
Demais Receitas Correntes	0,00	0,00
RECEITAS DE CAPITAL (VIII)	0,00	0,00
Alienação de Bens, Direitos e Ativos	0,00	0,00
Amortização de Empréstimos	0,00	0,00
Outras Receitas de Capital	0,00	0,00
<b>TOTAL DAS RECEITAS PREVIDENCIÁRIAS RPPS - (IX) = (VII + VIII)</b>	<b>0,00</b>	<b>0,00</b>

<b>DESPESAS PREVIDENCIÁRIAS - RPPS (FUNDO EM REPARTIÇÃO)</b>	<b>DOTAÇÃO ATUALIZADA (c)</b>	<b>DESPESAS EMPENHADAS Até o Bimestre (d)</b>	<b>DESPESAS LIQUIDADAS Até o Bimestre (e)</b>	<b>DESPESAS PAGAS Até o Bimestre (f)</b>	<b>INSCRITAS EM RESTOS A PAGAR NÃO PROCESSADOS No Exercício (g)</b>
Benefícios	0,00	0,00	0,00	0,00	0,00
Aposentadorias	0,00	0,00	0,00	0,00	0,00
Pensões	0,00	0,00	0,00	0,00	0,00
Outras Despesas Previdenciárias	0,00	0,00	0,00	0,00	0,00
Compensação Previdenciária entre os regimes	0,00	0,00	0,00	0,00	0,00
Demais Despesas Previdenciárias	0,00	0,00	0,00	0,00	0,00
<b>TOTAL DAS DESPESAS PREVIDENCIÁRIAS RPPS (X)</b>	<b>0,00</b>	<b>0,00</b>	<b>0,00</b>	<b>0,00</b>	<b>0,00</b>
<b>RESULTADO PREVIDENCIÁRIO (XI) = (IX - X)2</b>	<b>0,00</b>	<b>0,00</b>	<b>0,00</b>	<b>0,00</b>	<b>0,00</b>

<b>APORTES DE RECURSOS PARA O FUNDO EM REPARTIÇÃO DO RPPS</b>	<b>APORTES REALIZADOS</b>
Recursos para Cobertura de Insuficiências Financeiras	0,00
Recursos para Formação de Reserva	0,00

<b>ADMINISTRAÇÃO DO REGIME PRÓPRIO DE PREVIDÊNCIA DOS SERVIDORES - RPPS</b>		
<b>RECEITAS DA ADMINISTRAÇÃO - RPPS</b>	<b>PREVISÃO ATUALIZADA (a)</b>	<b>RECEITAS REALIZADAS Até o Bimestre (b)</b>
RECEITAS CORRENTES	0,00	0,00
<b>TOTAL DAS RECEITAS DA ADMINISTRAÇÃO RPPS - (XII)</b>	<b>0,00</b>	<b>0,00</b>




DESPESAS DA ADMINISTRAÇÃO - RPPS	DOTAÇÃO ATUALIZADA (c)	DESPESAS EMPENHADAS Até o Bimestre (d)	DESPESAS LIQUIDADAS Até o Bimestre (e)	DESPESAS LIQUIDADAS Até o Bimestre (f)	INSCRITAS EM RESTOS A PAGAR NÃO PROCESSADOS No Exercício (g)
DESPESAS CORRENTES (XIII)	0,00	0,00	0,00	0,00	0,00
Pessoal e Encargos Sociais	0,00	0,00	0,00	0,00	0,00
Demais Despesas Correntes	0,00	0,00	0,00	0,00	0,00
DESPESAS DE CAPITAL (XIV)	0,00	0,00	0,00	0,00	0,00
<b>TOTAL DAS DESPESAS DA ADMINISTRAÇÃO RPPS (XV) = (XIII + XIV)</b>	<b>0,00</b>	<b>0,00</b>	<b>0,00</b>	<b>0,00</b>	<b>0,00</b>
<b>RESULTADO DA ADMINISTRAÇÃO RPPS (XVI) = (XII - XV)</b>	<b>0,00</b>	<b>0,00</b>	<b>0,00</b>	<b>0,00</b>	

**BENEFÍCIOS PREVIDENCIÁRIOS MANTIDOS PELO TESOURO**

RECEITAS PREVIDENCIÁRIAS (BENEFÍCIOS MANTIDOS PELO TESOURO)	PREVISÃO ATUALIZADA (a)	RECEITAS REALIZADAS Até o Bimestre (b)
Contribuições dos Servidores	0,00	0,00
Demais Receitas Previdenciárias	0,00	0,00
<b>TOTAL DAS RECEITAS (BENEFÍCIOS MANTIDOS PELO TESOURO) (XVII)</b>	<b>0,00</b>	<b>0,00</b>

DESPESAS PREVIDENCIÁRIAS (BENEFÍCIOS MANTIDOS PELO TESOURO)	DOTAÇÃO ATUALIZADA (c)	DESPESAS EMPENHADAS Até o Bimestre (d)	DESPESAS LIQUIDADAS Até o Bimestre (e)	DESPESAS LIQUIDADAS Até o Bimestre (f)	INSCRITAS EM RESTOS A PAGAR NÃO PROCESSADOS No Exercício (g)
Aposentadorias	0,00	0,00	0,00	0,00	0,00
Pensões	0,00	0,00	0,00	0,00	0,00
Outras Despesas Previdenciárias	0,00	0,00	0,00	0,00	0,00
<b>TOTAL DAS DESPESAS (BENEFÍCIOS MANTIDOS PELO TESOURO) (XVIII)</b>	<b>0,00</b>	<b>0,00</b>	<b>0,00</b>	<b>0,00</b>	<b>0,00</b>
<b>RESULTADO DOS BENEFÍCIOS MANTIDOS PELO TESOURO (XIX) = (XVII - XVIII)2N</b>	<b>0,00</b>	<b>0,00</b>	<b>0,00</b>	<b>0,00</b>	

FONTE: Sistema PublicSoft Contabilidade - Secretaria de Administração Financeira - em 31 de março de 2021 as 15:28:16

  
 CLAIR LEITÃO MARTINS  
 CRC-PB 4.395/O-7 PB

MARCOS FERREIRA DE  
 SOUZA  
 SECRETÁRIO DE FINANÇAS

NERIVAL INÁCIO DE  
 QUEIROZ  
 PREFEITO



# DIÁRIO OFICIAL

Prefeitura Municipal De Santana de Mangueira – Estado da Paraíba  
RUA JOSÉ QUINTINO DE MAGALHÃES, S/N-CENTRO CNPJ: 09.150.087/0001-58  
Lei Municipal N.º 007/1997- Ato do Poder Executivo

Santana de Mangueira-PB, em 26 de março de 2021



**Prefeitura Municipal de Santana de Mangueira**  
**RELATÓRIO RESUMIDO DA EXECUÇÃO ORÇAMENTÁRIA**  
**DEMONSTRATIVO DO RESULTADO PRIMÁRIO E NOMINAL**  
**ORÇAMENTO FISCAL E DA SEGURIDADE SOCIAL**  
**JANEIRO A FEVEREIRO DE 2021/BIMESTRE JANEIRO-FEVEREIRO**

RREO - ANEXO VI (LRF, art 53, inciso III)

R\$ 1,00

**ACIMA DA LINHA**

RECEITAS PRIMÁRIAS	PREVISÃO ATUALIZADA	Até o Bimestre/2021
		RECEITAS REALIZADAS (a)
<b>RECEITAS CORRENTES (I)</b>	17.256.220,00	3.048.676,23
Impostos, Taxas e Contribuições de Melhoria	362.914,00	61.180,32
IRRF	244.800,00	50.663,36
IPTU	9.415,00	39,06
ITBI	20.700,00	2.400,00
ISS	81.900,00	7.826,70
Outras Receitas Tributárias	6.099,00	251,20
Contribuições	143.173,00	24.133,15
Receita Patrimonial	27.926,00	302,95
Aplicações Financeiras (II)	27.926,00	302,95
Outras Receitas Patrimoniais	0,00	0,00
Transferências Correntes	16.718.907,00	2.960.734,76
Cota-Parte do FPM	8.071.701,00	1.704.021,65
Cota-Parte do ITR	240,00	41,74
Transferências da LC 87/1996	832,00	0,00
Cota-Parte do ICMS	1.289.904,00	235.799,47
Cota-Parte do IPVA	52.080,00	10.250,00
Transferências da LC 61/1989	656,00	182,90
Transferências do FUNDEB	3.119.270,00	734.970,34
Outras Transferências Correntes	4.184.224,00	275.468,66

Demais Receitas Correntes	3.300,00	2.325,05
Outras Receitas Financeiras (III)	0,00	0,00
Receitas Correntes Restantes	3.300,00	2.325,05
RECEITAS PRIMÁRIAS CORRENTES (IV) = (I - II - III)	17.228.294,00	3.048.373,28
RECEITAS DE CAPITAL (V)	4.936.000,00	0,00
Operações de Crédito (VI)	0,00	0,00
Alienação de Bens	0,00	0,00
Receitas de Alienação de Investimentos Temporários (VIII)	0,00	0,00
Receitas de Alienação de Investimentos Permanentes (IX)	0,00	0,00
Outras Alienações de Bens	0,00	0,00
Amortização de Empréstimos (VII)	0,00	0,00
Transferências de Capital	4.936.000,00	0,00
Convênios	0,00	0,00
Outras Transferências de Capital	4.936.000,00	0,00
Outras Receitas de Capital	0,00	0,00
Outras Receitas de Capital Não Primárias (X)	0,00	0,00
Outras Receitas de Capital Primárias	0,00	0,00
RECEITAS PRIMÁRIAS DE CAPITAL (XI) = (V - VI - VII - VIII - IX - X)	4.936.000,00	0,00
RECEITA PRIMÁRIA TOTAL (XII) = (IV + XI)	22.164.294,00	3.048.373,28

DESPESAS PRIMÁRIAS	DOTAÇÃO ATUALIZADA	Até o Bimestre/2021					
		DESPESAS EMPENHADAS	DESPESAS LIQUIDADAS	DESPESAS PAGAS (a)	RESTOS A PAGAR PROCESSADOS PAGOS (b)	RESTOS A PAGAR NÃO PROCESSADOS	
						LIQUIDADOS	PAGOS (c)
DESPESAS CORRENTES (XIII)	15.509.058,00	2.493.201,93	2.294.282,61	2.233.920,44	549.610,60	37.498,54	37.498,54
Pessoal e Encargos Sociais	9.507.831,00	1.754.575,61	1.737.545,84	1.677.183,67	548.565,60	37.498,54	37.498,54
Juros e Encargos da Dívida (XIV)	1.557,00	0,00	0,00	0,00	0,00	0,00	0,00
Outras Despesas Correntes	5.999.670,00	738.626,32	556.736,77	556.736,77	1.045,00	0,00	0,00
Demais Despesas Correntes	5.999.670,00	738.626,32	556.736,77	556.736,77	1.045,00	0,00	0,00
Transferências Constitucionais e Legais	0,00	0,00	0,00	0,00	0,00	0,00	0,00
DESPESAS PRIMÁRIAS CORRENTES (XV) = (XIII - XIV)	15.507.501,00	2.493.201,93	2.294.282,61	2.233.920,44	549.610,60	37.498,54	37.498,54
DESPESAS DE CAPITAL (XVI)	6.517.762,00	279.913,94	279.913,94	196.079,03	0,00	0,00	0,00
Investimentos	5.865.591,00	165.913,21	165.913,21	82.078,30	0,00	0,00	0,00
Inversões Financeiras	21.330,00	0,00	0,00	0,00	0,00	0,00	0,00
Concessão de Empréstimos e Financiamentos (XVII)	0,00	0,00	0,00	0,00	0,00	0,00	0,00
Aquisição de Título de Capital já Integralizado (XVIII)	0,00	0,00	0,00	0,00	0,00	0,00	0,00
Aquisição de Título de Crédito (XIX)	0,00	0,00	0,00	0,00	0,00	0,00	0,00
Demais Inversões Financeiras	21.330,00	0,00	0,00	0,00	0,00	0,00	0,00
Amortização da Dívida (XX)	630.841,00	114.000,73	114.000,73	114.000,73	0,00	0,00	0,00
DESPESAS PRIMÁRIAS DE CAPITAL (XXI) = (XVI - XVII - XVIII - XIX - XX)	5.886.921,00	165.913,21	165.913,21	82.078,30	0,00	0,00	0,00
RESERVA DE CONTINGÊNCIA (XXII)	165.400,00	0,00	0,00	0,00	0,00	0,00	0,00

DESPESA PRIMÁRIA TOTAL (XXIII) = (XV + XXI + XXII)	21.559.822,00	2.659.115,14	2.460.195,82	2.315.998,74	549.610,60	37.498,54	37.498,54
--	---------------	--------------	--------------	--------------	------------	-----------	-----------

RESULTADO PRIMÁRIO - Acima da Linha (XXIV) = [XIIa - (XXIIIa + XXIIIb + XXIIIc)]	145.265,40
--	------------

META FISCAL PARA O RESULTADO PRIMÁRIO	VALOR CORRENTE
Meta fixada no Anexo de Metas Fiscais da LDO para o exercício de referência	0,00

JUROS NOMINAIS	Até o Bimestre/2021
	VALOR INCORRIDO
Juros, Encargos e Variações Monetárias Ativos (XXV)	0,00
Juros, Encargos e Variações Monetárias Passivos (XXVI)	0,00

RESULTADO NOMINAL - Acima da Linha (XXVII) = XXIV + (XXV - XXVI)	145.265,40
--	------------

META FISCAL PARA O RESULTADO NOMINAL	VALOR CORRENTE
Meta fixada no Anexo de Metas Fiscais da LDO para o exercício de referência	0,00

**ABAIXO DA LINHA**


CÁLCULO DO RESULTADO NOMINAL	SALDO	
	Em 31/Dez/2020 (a)	Até o Bimestre/2021 (b)
DÍVIDA CONSOLIDADA - DC (I)	6.200.938,21	6.086.937,48
DEDUÇÕES (II)	880.571,00	1.481.495,43
Disponibilidade de Caixa	864.192,67	1.459.467,65
Disponibilidade de Caixa Bruta	1.430.353,28	1.476.017,66
(-) Restos a Pagar Processados	566.160,61	16.550,01
Demais Haveres Financeiros	16.378,33	22.027,78
DÍVIDA CONSOLIDADA LÍQUIDA (XXXI) = (XXVIII - XXIX)	5.320.367,21	4.605.442,05

RESULTADO NOMINAL - Abaixo da Linha (XXXII) = (XXXIa - XXXIb)	714.925,16
---	------------

<b>AJUSTE METODOLÓGICO</b>	<b>Até o Bimestre/2021</b>
VARIAÇÃO SALDO RPP (XXXIII) = (XXXa - XXXb)	549.610,60
RECEITA DE ALIENAÇÃO DE INVESTIMENTOS PERMANENTES (IX)	0,00
PASSIVOS RECONHECIDOS NA DC (XXXIV)	0,00
VARIAÇÃO CAMBIAL (XXXV)	0,00
PAGAMENTO DE PRECATÓRIOS INTEGRANTES DA DC (XXXVI)	0,00
OUTROS AJUSTES (XXXVII)	0,00
<b>RESULTADO NOMINAL AJUSTADO - Abaixo da Linha (XXXVIII) = (XXXII - XXXIII - IX + XXXIV + XXXV - XXXVI + XXXVII)</b>	<b>165.314,56</b>
<b>RESULTADO PRIMÁRIO - Abaixo da Linha (XXXIX) = XXXVIII - (XXV - XXVI)</b>	<b>165.314,56</b>

<b>INFORMAÇÕES ADICIONAIS</b>	<b>PREVISÃO ORÇAMENTÁRIA</b>
SALDO DE EXERCÍCIOS ANTERIORES	0,00
Recursos arrecadados em exercício anteriores - RPPS	0,00
Superávit financeiro utilizado para abertura e reabertura de créditos adicionais	0,00
RESERVA ORÇAMENTÁRIA DO RPPS	0,00

FONTE: Sistema PublicSoft Contabilidade - Secretaria de Administração Financeira - em 31 de março de 2021 as 15:29:38

  
 CLAIR LEITÃO MARTINS  
 CRC-PB 4.395/O-7 PB

MARCOS FERREIRA DE  
 SOUZA  
 SECRETÁRIO DE FINANÇAS

NERIVAL INÁCIO DE  
 QUEIROZ  
 PREFEITO



# DIÁRIO OFICIAL

Prefeitura Municipal De Santana de Mangueira – Estado da Paraíba  
RUA JOSÉ QUINTINO DE MAGALHÃES, S/N-CENTRO CNPJ: 09.150.087/0001-58  
Lei Municipal N.º 007/1997- Ato do Poder Executivo

Santana de Mangueira-PB, em 26 de março de 2021



**Prefeitura Municipal de Santana de Mangueira**  
RELATÓRIO RESUMIDO DA EXECUÇÃO ORÇAMENTÁRIA  
**DEMONSTRATIVO DOS RESTOS A PAGAR POR PODER E ÓRGÃO**  
ORÇAMENTO FISCAL E DA SEGURIDADE SOCIAL  
JANEIRO A FEVEREIRO DE 2021/BIMESTRE JANEIRO-FEVEREIRO

RREO - ANEXO VII (LRF, art. 53, inciso V)

R\$ 1,00

PODER / ÓRGÃO	RESTOS A PAGAR PROCESSADOS E NÃO PROCESSADOS LIQUIDADOS EM EXERCÍCIOS ANTERIORES					RESTOS A PAGAR NÃO PROCESSADOS					Saldo Total L = (e + k)	
	Inscritos		Pagos (c)	Cancelados (d)	Saldo (e = (a + b) - (c + d))	Inscritos		Liquidados (h)	Pagos (i)	Cancelados (j)		Saldo (k = (f + g) - (i + j))
	Em Exercícios Anteriores (a)	Em 31 de Dezembro de 2020 (b)				Em Exercícios Anteriores (f)	Em 31 de Dezembro de 2020 (g)					
<b>RESTOS A PAGAR (EXCETO INTRA - ORÇAMENTÁRIOS)(I)</b>	<b>0,00</b>	<b>566.160,61</b>	<b>549.610,60</b>	<b>0,00</b>	<b>16.550,01</b>	<b>124,35</b>	<b>194.320,69</b>	<b>37.498,54</b>	<b>37.498,54</b>	<b>0,00</b>	<b>156.946,50</b>	<b>173.496,51</b>
<b>PODER LEGISLATIVO</b>	<b>0,00</b>	<b>0,00</b>	<b>0,00</b>	<b>0,00</b>	<b>0,00</b>	<b>124,35</b>	<b>0,00</b>	<b>0,00</b>	<b>0,00</b>	<b>0,00</b>	<b>124,35</b>	<b>124,35</b>
Câmara Municipal de Santana de Mangueira	0,00	0,00	0,00	0,00	0,00	124,35	0,00	0,00	0,00	0,00	124,35	124,35
<b>PODER EXECUTIVO</b>	<b>0,00</b>	<b>566.160,61</b>	<b>549.610,60</b>	<b>0,00</b>	<b>16.550,01</b>	<b>0,00</b>	<b>194.320,69</b>	<b>37.498,54</b>	<b>37.498,54</b>	<b>0,00</b>	<b>156.822,15</b>	<b>173.372,16</b>
Prefeitura Municipal de Santana de Mangueira	0,00	566.160,61	549.610,60	0,00	16.550,01	0,00	194.320,69	37.498,54	37.498,54	0,00	156.822,15	173.372,16
<b>RESTOS A PAGAR (INTRA - ORÇAMENTÁRIOS)(II)</b>	<b>0,00</b>	<b>0,00</b>	<b>0,00</b>	<b>0,00</b>	<b>0,00</b>	<b>0,00</b>	<b>0,00</b>	<b>0,00</b>	<b>0,00</b>	<b>0,00</b>	<b>0,00</b>	<b>0,00</b>
<b>NADA A REGISTRAR</b>	<b>0,00</b>	<b>0,00</b>	<b>0,00</b>	<b>0,00</b>	<b>0,00</b>	<b>0,00</b>	<b>0,00</b>	<b>0,00</b>	<b>0,00</b>	<b>0,00</b>	<b>0,00</b>	<b>0,00</b>
<b>TOTAL (III) = (I + II)</b>	<b>0,00</b>	<b>566.160,61</b>	<b>549.610,60</b>	<b>0,00</b>	<b>16.550,01</b>	<b>124,35</b>	<b>194.320,69</b>	<b>37.498,54</b>	<b>37.498,54</b>	<b>0,00</b>	<b>156.946,50</b>	<b>173.496,51</b>

FONTE: Sistema PublicSoft Contabilidade - Secretaria de Administração Financeira - em 31 de março de 2021 as 15:30:31

CLAIR LEITÃO MARTINS  
CRC-PB 4.395/O-7 PB

MARCOS FERREIRA DE  
SOUZA  
SECRETÁRIO DE FINANÇAS

NERIVAL INÁCIO DE  
QUEIROZ  
PREFEITO



# DIÁRIO OFICIAL

Prefeitura Municipal de Santana de Mangueira – Estado da Paraíba  
RUA JOSÉ QUINTINO DE MAGALHÃES, S/N-CENTRO CNPJ: 09.150.087/0001-58  
Lei Municipal N.º 007/1997- Ato do Poder Executivo

Santana de Mangueira-PB, em 26 de março de 2021



**Prefeitura Municipal de Santana de Mangueira**  
**RELATÓRIO RESUMIDO DA EXECUÇÃO ORÇAMENTÁRIA**  
**DEMONSTRATIVO SIMPLIFICADO DO RELATÓRIO RESUMIDO DA EXECUÇÃO ORÇAMENTÁRIA**  
**ORÇAMENTO FISCAL E DA SEGURIDADE SOCIAL**  
**JANEIRO A FEVEREIRO DE 2021/BIMESTRE JANEIRO-FEVEREIRO**

RREO - Anexo XIV (LRF, Art. 48)

R\$ 1,00

BALANÇO ORÇAMENTÁRIO	Até o Bimestre
<b>RECEITAS</b>	
Previsão Inicial	22.192.220,00
Previsão Atualizada	22.192.220,00
Receitas Realizadas	3.048.676,23
Déficit Orçamentário	0,00
Saldos de Exercícios Anteriores (Utilizados para Créditos Adicionais)	474.479,68
<b>DESPESAS</b>	
Dotação Inicial	22.192.220,00
Créditos Adicionais	0,00
Dotação Atualizada	22.192.220,00
Despesas Empenhadas	2.773.115,87
Despesas Liquidadas	2.574.196,55
Despesas Pagas	2.429.999,47
Superávit Orçamentário	474.479,68

DESPESAS POR FUNÇÃO/SUBFUNÇÃO	Até o Bimestre
Despesas Empenhadas	2.773.115,87
Despesas Liquidadas	2.574.196,55

RECEITA CORRENTE LÍQUIDA – RCL	Até o Bimestre
Receita Corrente Líquida	17.094.691,77
Receita Corrente Líquida Ajustada para Cálculo dos Limites de Endividamento	16.894.732,77
Receita Corrente Líquida Ajustada para Cálculo dos Limites da Despesa com Pessoal	16.894.732,77

RECEITAS E DESPESAS DOS REGIMES DE PREVIDÊNCIA	Até o Bimestre
<b>Regime Próprio de Previdência dos Servidores Públicos - PLANO PREVIDENCIÁRIO</b>	
Receitas Previdenciárias Realizadas	0,00
Despesas Previdenciárias Empenhadas	0,00
Despesas Previdenciárias Liquidadas	0,00
Resultado Previdenciário	0,00
<b>Regime Próprio de Previdência dos Servidores Públicos - PLANO FINANCEIRO</b>	
Receitas Previdenciárias Realizadas	0,00
Despesas Previdenciárias Empenhadas	0,00
Despesas Previdenciárias Liquidadas	0,00
Resultado Previdenciário	0,00

RESULTADOS PRIMÁRIO E NOMINAL	Meta Fixada no Anexo de Metas Fiscais da LDO (a)	Resultado Apurado Até o Bimestre (b)	% em Relação à Meta (b/a)
Resultado Primário - Acima da Linha	0,00	145.265,40	0,00
Resultado Nominal - Acima da Linha	0,00	145.265,40	0,00



**Prefeitura Municipal de Santana de Mangueira**  
**RELATÓRIO RESUMIDO DA EXECUÇÃO ORÇAMENTÁRIA**  
**DEMONSTRATIVO SIMPLIFICADO DO RELATÓRIO RESUMIDO DA EXECUÇÃO ORÇAMENTÁRIA**  
**ORÇAMENTO FISCAL E DA SEGURIDADE SOCIAL**  
**JANEIRO A FEVEREIRO DE 2021/BIMESTRE JANEIRO-FEVEREIRO**

RREO - Anexo XIV (LRF, Art. 48)

R\$ 1,00

BALANÇO ORÇAMENTÁRIO				Até o Bimestre
RESTOS A PAGAR A PAGAR POR PODER E MINISTÉRIO PÚBLICO	Inscrição	Cancelamento Até o Bimestre	Pagamento Até o Bimestre	Saldo à Pagar
RESTOS A PAGAR PROCESSADOS	566.160,61	0,00	549.610,60	16.550,01
Poder Executivo	566.160,61	0,00	549.610,60	16.550,01
Poder Legislativo	0,00	0,00	0,00	0,00
Poder Judiciário	0,00	0,00	0,00	0,00
Ministério Público	0,00	0,00	0,00	0,00
Defensoria Pública	0,00	0,00	0,00	0,00
RESTOS A PAGAR NÃO-PROCESSADOS	194.445,04	0,00	37.498,54	156.946,50
Poder Executivo	194.320,69	0,00	37.498,54	156.822,15
Poder Legislativo	124,35	0,00	0,00	124,35
Poder Judiciário	0,00	0,00	0,00	0,00
Ministério Público	0,00	0,00	0,00	0,00
Defensoria Pública	0,00	0,00	0,00	0,00
<b>TOTAL</b>	<b>760.605,65</b>	<b>0,00</b>	<b>587.109,14</b>	<b>173.496,51</b>

DESPESAS COM MANUTENÇÃO E DESENVOLVIMENTO DO ENSINO	Valor Apurado Até o Bimestre	Limites Constitucionais Anuais	
		% Mínimo a Aplicar no Exercício	% Aplicado Até o Bimestre
Mínimo Anual de <18% / 25%> das Receitas de Impostos na Manutenção e Desenvolvimento do Ensino	818.051,62	25%	32,74
Mínimo Anual de 70% do FUNDEB na Remuneração dos Profissionais da Educação Básica	943.471,58	70%	115,33
Percentual de 50% da Complementação da União ao FUNDEB (VAAT) na Educação Infantil	613.971,26	50%	83,53
Mínimo de 15% da Complementação da União ao FUNDEB (VAAT) em Despesas de Capital	0,00	15%	0,00

RECEITAS DE OPERAÇÕES DE CRÉDITO E DESPESAS DE CAPITAL	Valor Apurado no Exercício	Saldo não Realizado
Receita de Operação de Crédito	0,00	0,00
Despesa de Capital Líquida	0,00	0,00

PROJEÇÃO ATUARIAL DOS REGIMES DE PREVIDÊNCIA	Exercício	10º Exercício	20º Exercício	35º Exercício
Plano Previdenciário	0,00	0,00	0,00	0,00
Receitas Previdenciárias	0,00	0,00	0,00	0,00
Despesas Previdenciárias	0,00	0,00	0,00	0,00
Resultado Previdenciário	0,00	0,00	0,00	0,00
Plano Financeiro	0,00	0,00	0,00	0,00
Receitas Previdenciárias	0,00	0,00	0,00	0,00
Despesas Previdenciárias	0,00	0,00	0,00	0,00
Resultado Previdenciário	0,00	0,00	0,00	0,00

RECEITA DA ALIENAÇÃO DE ATIVOS E APLICAÇÃO DOS RECURSOS	Valor Apurado Até o Bimestre	Saldo a Realizar
Receita da Alienação de Ativos	0,00	0,00
Aplicação dos Recursos da Alienação de Ativos	0,00	0,00





**Prefeitura Municipal de Santana de Mangueira**  
**RELATÓRIO RESUMIDO DA EXECUÇÃO ORÇAMENTÁRIA**  
**DEMONSTRATIVO SIMPLIFICADO DO RELATÓRIO RESUMIDO DA EXECUÇÃO ORÇAMENTÁRIA**  
**ORÇAMENTO FISCAL E DA SEGURIDADE SOCIAL**  
**JANEIRO A FEVEREIRO DE 2021/BIMESTRE JANEIRO-FEVEREIRO**

RREO - Anexo XIV (LRF, Art. 48)


R\$ 1,00

<b>BALANÇO ORÇAMENTÁRIO</b>	<b>Até o Bimestre</b>
-----------------------------	-----------------------

DESPESAS COM AÇÕES E SERVIÇOS PÚBLICOS DE SAÚDE	Valor apurado Até o Bimestre	Limite Constitucional Anual	
		% Mínimo a Aplicar no Exercício	% Aplicado Até o Bimestre
Despesas com Ações e Serviços Públicos de Saúde executadas com recursos de impostos	382.742,15	15,00	15,32

DESPESAS DE CARÁTER CONTINUADO DERIVADAS DE PPP	VALOR APURADO NO EXERCÍCIO CORRENTE
Total das Despesas Consideradas para o Limite / RCL (%)	0,00

FONTE: Sistema PublicSoft Contabilidade - Secretaria de Administração Financeira - em 31 de março de 2021 as 15:36:21

  
CLAIR LEITÃO MARTINS  
CRC-PB 4.395/O-7 PB

\_\_\_\_\_  
MARCOS FERREIRA DE  
SOUZA  
SECRETÁRIO DE FINANÇAS

\_\_\_\_\_  
NERIVAL INÁCIO DE  
QUEIROZ  
PREFEITO